

<2023.08.08. 수정>

- 22쪽: 학생부교과(농어촌학생전형) 서류 제출 기한 오탈자 수정
- 86쪽: 5차 총원합격자 발표 시각 오탈자 수정

2024학년도 전남대학교 수시모집요강

2023. 5.

본 모집요강은 변경될 수 있습니다.

변경 사항은 추후 전남대학교 입학 홈페이지(<https://admission.jnu.ac.kr>)를 통해 공고할 예정입니다.

【 목 차 】

| | |
|---------------------------------------|----|
| I. 주요 변경 사항 | 1 |
| II. 모집 인원 | 2 |
| III. 전형 일정 | 6 |
| IV. 전형 요약 | 7 |
| V. 지원자 유의사항 | 10 |
| VI. 전형 안내 | 12 |
| ■ 학생부교과전형 | |
| 1. 학생부교과(일반전형) | 12 |
| 2. 학생부교과(지역인재전형) | 13 |
| 3. 학생부교과(지역기회균형전형) | 14 |
| 4. 학생부교과(사회적배려대상자전형) | 16 |
| 5. 학생부교과(사회다양성전형) | 18 |
| 6. 학생부교과(농어촌학생전형) | 20 |
| 7. 학생부교과(특성화고교졸업자전형) | 23 |
| 8. 학생부교과(기초생활수급자/차상위계층/한부모가족전형) | 26 |
| 9. 학생부교과(만학도전형) | 27 |
| 10. 학생부교과(특성화고졸재직자전형) | 28 |
| 11. 학생부교과(예체능우수자전형) | 30 |
| 12. 학생부교과(특수교육대상자전형) | 31 |
| ■ 학생부종합전형 | |
| 1. 학생부종합(고교생활우수자전형 유형 I) | 32 |
| 2. 학생부종합(고교생활우수자전형 유형 II) | 33 |
| 3. 학생부종합(후계농업경영인전형) | 34 |
| 4. 학생부종합(조기취업형계약학과전형) | 35 |
| ■ 실기/실적위주전형 | |
| 1. 실기/실적(예능우수자전형) | 36 |
| ■ 수능최저학력기준 | |
| 1. 수능최저학력기준 | 37 |
| VII. 평가 방법 | 38 |
| 1. 전형별 평가요소 | 38 |
| 2. 학교생활기록부 | 38 |
| 3. 학생부종합전형 서류평가 | 42 |
| 4. 학생부교과전형 / 학생부종합전형 면접 | 43 |
| 5. 학생부교과전형 및 실기/실적위주전형 실기 | 45 |
| VIII. 선발 방법 | 50 |
| IX. 원서접수 안내사항 | 55 |
| 1. 원서접수 | 55 |
| 2. 개인정보 수집 및 이용 | 57 |
| 3. 합격자 발표 및 온라인 문서등록 | 58 |
| 4. 입학등록금 납부 | 59 |
| X. 대학 안내 | 60 |
| XI. 서식 | 72 |

I 주요 변경 사항

1 2024학년도 주요 변경 사항

1. 모집단위 개편 · 폐지 · 명칭 변경 · 입학정원 증원

| 구분 | 2023학년도 | 2024학년도 | | | | | | | | | | | | | | | | | | | | | | | | | | | | | | | | | | | |
|----------------|---|---|----------|---------|---------|---------|----|-----|------|----------|-----|-----|-----|--------|------|-------|----|-----|----|------|-------|--------|-----|-----|----|----------------|----------|---------------|----|----|----|-------|-------------|----|----|----|--|
| 모집단위 개편 | <ul style="list-style-type: none"> 공과대학 전자공학과 공과대학 컴퓨터정보통신공학과 | <ul style="list-style-type: none"> 공과대학 전자컴퓨터공학부 - 전자공학전공, 컴퓨터정보통신공학전공, 시스템반도체공학전공 | | | | | | | | | | | | | | | | | | | | | | | | | | | | | | | | | | | |
| 모집단위 폐지 | - | <ul style="list-style-type: none"> 공과대학 소프트웨어공학과 폐지 본부직할 자율전공학부(1년) 폐지 | | | | | | | | | | | | | | | | | | | | | | | | | | | | | | | | | | | |
| 모집단위 명칭 변경 | <ul style="list-style-type: none"> 사회과학대학 신문방송학과 | <ul style="list-style-type: none"> 사회과학대학 미디어커뮤니케이션학과 | | | | | | | | | | | | | | | | | | | | | | | | | | | | | | | | | | | |
| 입학정원 증원(명) | <table border="1"> <thead> <tr> <th>분야</th> <th>단과대학</th> <th>모집단위</th> <th>2023학년도</th> <th>2024학년도</th> <th>증원</th> </tr> </thead> <tbody> <tr> <td>반도체</td> <td>공과대학</td> <td>전자컴퓨터공학부</td> <td>101</td> <td>201</td> <td>100</td> </tr> <tr> <td>에너지신소재</td> <td>공과대학</td> <td>기계공학부</td> <td>84</td> <td>134</td> <td>50</td> </tr> <tr> <td>인공지능</td> <td>시융합대학</td> <td>인공지능학부</td> <td>100</td> <td>130</td> <td>30</td> </tr> <tr> <td rowspan="2">미래차, 로봇, 스마트선박</td> <td>농업생명과학대학</td> <td>융합바이오시스템기계공학과</td> <td>21</td> <td>35</td> <td>14</td> </tr> <tr> <td>시융합대학</td> <td>지능형모빌리티융합학과</td> <td>40</td> <td>60</td> <td>20</td> </tr> </tbody> </table> | 분야 | 단과대학 | 모집단위 | 2023학년도 | 2024학년도 | 증원 | 반도체 | 공과대학 | 전자컴퓨터공학부 | 101 | 201 | 100 | 에너지신소재 | 공과대학 | 기계공학부 | 84 | 134 | 50 | 인공지능 | 시융합대학 | 인공지능학부 | 100 | 130 | 30 | 미래차, 로봇, 스마트선박 | 농업생명과학대학 | 융합바이오시스템기계공학과 | 21 | 35 | 14 | 시융합대학 | 지능형모빌리티융합학과 | 40 | 60 | 20 | |
| | 분야 | 단과대학 | 모집단위 | 2023학년도 | 2024학년도 | 증원 | | | | | | | | | | | | | | | | | | | | | | | | | | | | | | | |
| | 반도체 | 공과대학 | 전자컴퓨터공학부 | 101 | 201 | 100 | | | | | | | | | | | | | | | | | | | | | | | | | | | | | | | |
| | 에너지신소재 | 공과대학 | 기계공학부 | 84 | 134 | 50 | | | | | | | | | | | | | | | | | | | | | | | | | | | | | | | |
| | 인공지능 | 시융합대학 | 인공지능학부 | 100 | 130 | 30 | | | | | | | | | | | | | | | | | | | | | | | | | | | | | | | |
| 미래차, 로봇, 스마트선박 | 농업생명과학대학 | 융합바이오시스템기계공학과 | 21 | 35 | 14 | | | | | | | | | | | | | | | | | | | | | | | | | | | | | | | | |
| | 시융합대학 | 지능형모빌리티융합학과 | 40 | 60 | 20 | | | | | | | | | | | | | | | | | | | | | | | | | | | | | | | | |

2. 진로선택과목 반영 점수

| 구분 | 전형명 | 2023학년도 | 2024학년도 |
|--------------|--|---------|-------------|
| 진로선택과목 반영 점수 | · 학생부교과 일괄선발전형 | 5점 | 15점 |
| | · 학생부교과 단계선발전형 | 4점 | 12점 |
| | · 실기/실적(예능우수자전형) 예술대학 음악학과, 국악학과, 미술학과 | 1.5점 | 4.5점 |
| | · 실기/실적(예능우수자전형) 예술대학 디자인학과 | 2점 | 6점 |

3. 실기 과제 변경

| 구분 | 2023학년도 | 2024학년도 |
|-------|-----------------------|-------------------------------|
| 디자인학과 | · 발상과 표현, 기초디자인 중 택 1 | · 기초디자인 (발상과 표현 선택 불가) |
| 체육교육과 | · 축구, 무용 중 택 1 | · 축구 (무용 선택 불가) |

2 2025학년도 주요 변경 사항 예고

| 구분 | 2024학년도 | 2025학년도 |
|--------------|--|--|
| 수능최저학력기준 | <ul style="list-style-type: none"> 치의학전문대학원 반영 영역 <ul style="list-style-type: none"> - 국, 수, 영, 탐구(1과목) 영역 중 3개영역의 합 수산해양대학 수산생명의학과 <ul style="list-style-type: none"> - 교과(일반) 12등급, 교과(지역인재) 13등급 이내 | <ul style="list-style-type: none"> 치의학전문대학원 반영 영역 <ul style="list-style-type: none"> - 수학포함 3개영역의 합, 과탐 2과목 평균 수산해양대학 수산생명의학과 <ul style="list-style-type: none"> - 교과(일반) 8등급, 교과(지역인재) 9등급 이내 |
| 학생부종합전형 평가요소 | <ul style="list-style-type: none"> 서류평가: 전공(계열)준비도, 학업수행역량, 학업외소양, 인성역량 면접: 학업수행역량, 인성역량 | <ul style="list-style-type: none"> 서류평가: 진로역량, 학업역량, 공동체역량 면접: 진로·학업역량, 공동체역량 |

II 모집 인원

1 일반 학과(부)

| 대학 | 모집단위 | 계열 | 2024학년도 정원내 | | 정원 내 전형 | | | | | | | | | | 정원 외 전형 | | | | | | | | | | | | |
|---------------|--|----|------------------|----------|---------|----------|------------|-------------|-----------|-----------|-------------------|--------------------|--------------|-----------|---------|--------------|-----------|--------------|------------------|---------------|--------|----|----|---|---|---|--|
| | | | 입학 정원 (이월 인원 포함) | 수시 모집 인원 | 학생부교과 | | | | | | 학생부종합 | | | | 실기/ 실직 | 학생부교과 | | | | | | | | | | | |
| | | | | | 일반 전형 | 지역 인제 전형 | 지역 기회균형 전형 | 사려배려 대상자 전형 | 사회 다양성 전형 | 예능 우수자 전형 | 고교 생활 우수자 전형 유형 I | 고교 생활 우수자 전형 유형 II | 후계 농업 경영인 전형 | 예능 우수자 전형 | | 특수 교육 대상자 전형 | 농어촌 학생 전형 | 특성화 고 졸업자 전형 | 기초/차상위 일부모 가족 전형 | 특성화 고졸 재직자 전형 | 만학도 전형 | | | | | | |
| 간호대학 | ★간호학과 | 자연 | 88 | 58 | 15 | 19 | 2 | 1 | 1 | | | 20 | | | | | | | | | | | | | | | |
| 간호대학 계 | | | 88 | 58 | 15 | 19 | 2 | 1 | 1 | 0 | 20 | 0 | 0 | 0 | 0 | 0 | 0 | 0 | 0 | 0 | 0 | 0 | 0 | 0 | 0 | 0 | |
| 경영대학 | 경영학부(★경영학전공, 회계학전공) | 인문 | 205 | 149 | 70 | 41 | | | 8 | 2 | | 28 | | | | | ● | 9 | 5 | | | | | | | | |
| | ★경제학부 | | 93 | 76 | 29 | 22 | | | 4 | 1 | | 20 | | | | | | ● | 7 | 4 | | | | | | | |
| 경영대학 계 | | | 298 | 225 | 99 | 63 | 0 | 12 | 3 | 0 | 48 | 0 | 0 | 0 | 0 | [3] | 16 | 9 | 0 | 0 | 0 | 0 | 0 | 0 | 0 | 0 | |
| 공과대학 | 건축학부(건축도시설계전공, 건축공학전공) | 자연 | 48 | 21 | 6 | 6 | | 2 | 1 | | 6 | | | | | | ● | | 1 | | | | | | | | |
| | 전공예약 건축·도시설계전공 | | 10 | 10 | | | | | | | | | | | | | | | | | | | | | | | |
| | 전공예약 건축공학전공 | | 10 | 10 | | | | | | | | | | | | | | | | | | | | | | | |
| | 토목공학과 | | 34 | 27 | 6 | 7 | | | | | | 12 | | | | | | ● | 2 | | | | | | | | |
| | 환경에너지공학과 | | 35 | 28 | 10 | 6 | | | 2 | | | 10 | | | | | | ● | 2 | | | | | | | | |
| | 에너지자원공학과 | | 32 | 23 | 8 | 7 | | | 2 | | | 6 | | | | | | ● | | | | | | | | | |
| | 기계공학부(기계공학전공, 기계자동차공학전공) | | 134 | 109 | 30 | 45 | | | 6 | 2 | | 26 | | | | | | ● | 6 | | | | | | | | |
| | 신소재공학부(금속재료공학전공, 에너지나노재료전공, 광전자재료전공) | | 71 | 54 | 11 | 27 | | | 3 | 1 | | 12 | | | | | | ● | 2 | | | | | | | | |
| | 전자컴퓨터공학부(전자공학전공, 컴퓨터 정보통신공학전공, 시스템반도체공학전공) | | 202 | 152 | 52 | 46 | | | 10 | 2 | | 42 | | | | | | ● | | 7 | | | | | | | |
| | 화학공학부(★화학공정전공, 화공안전전공, ★화공소재전공) | | 131 | 66 | 30 | 15 | | | 4 | 2 | | 15 | | | | | | ● | 10 | 2 | | | | | | | |
| | 고분자융합소재공학부(★고분자공학전공, 융합섬유공학전공) | | 57 | 32 | 10 | 10 | | | 3 | 1 | | 8 | | | | | | ● | 5 | | | | | | | | |
| | 산업공학과 | | 43 | 36 | 12 | 11 | | | 2 | | | 11 | | | | | | ● | 2 | | | | | | | | |
| | 전기공학과 | | 46 | 30 | 8 | 10 | | | 2 | | | 10 | | | | | | ● | 1 | | | | | | | | |
| | 생물공학과 | | 28 | 20 | 6 | 4 | | | 1 | | | 9 | | | | | | ● | 2 | 2 | | | | | | | |
| 공과대학 계 | | | 861 | 618 | 209 | 194 | 0 | 39 | 9 | 0 | 167 | 0 | 0 | 0 | 0 | [3] | 32 | 12 | 0 | 0 | 0 | 0 | 0 | 0 | 0 | | |
| 공과대학 ◆ | 전자통신공학과 | 자연 | 23 | 23 | 12 | 5 | 1 | | | | 5 | | | | | | ● | | 1 | | | | | | | | |
| | 전기컴퓨터공학부 | | 26 | | | 11 | | 2 | 1 | | 12 | | | | | | ● | | 1 | | | | | | | | |
| | 전공예약 전기및반도체공학전공 | | 50 | 12 | 12 | | | | | | | | | | | | | | | | | | | | | | |
| | 전공예약 컴퓨터공학전공 | | 12 | 12 | | | | | | | | | | | | | | | | | | | | | | | |
| | 기계설계공학과 | | 18 | 18 | 8 | 5 | | | | | 5 | | | | | | | ● | | 1 | | | | | | | |
| | 기계시스템공학과 | | 18 | 18 | 8 | 4 | | 1 | | | 5 | | | | | | | ● | | | | | | | | | |
| | 메카트로닉스공학과 | | 17 | 17 | 8 | 4 | | | | | 5 | | | | | | | ● | | | | | | | | | |
| | 냉동공조공학과 | | 22 | 22 | 11 | | | | | | 11 | | | | | | | ● | | 1 | | | | | | | |
| | 환경시스템공학과 | | 27 | 27 | 10 | 7 | | 1 | | | 9 | | | | | | | ● | | 1 | | | | | | | |
| | 융합생명공학과 | | 19 | 19 | 8 | | | 1 | | | 10 | | | | | | | ● | | 1 | | | | | | | |
| | 화공생명공학과 | | 21 | 21 | 10 | | | | | | 11 | | | | | | | ● | | 1 | | | | | | | |
| | 건축디자인학과 | | 22 | 22 | 8 | 6 | | | | | 8 | | | | | | | ● | 2 | | | | | | | | |
| | 헬스케어메디컬공학부(바이오헬스케어전공, 디지털헬스케어전공) | | 50 | 45 | 11 | 2 | | 2 | 1 | | 29 | | | | | | | ● | 1 | | | | | | | | |
| | 석유화학소재공학과 | | 40 | 40 | 12 | 3 | | | 1 | | 24 | | | | | | | ● | 1 | | | | | | | | |
| 산업기술융합공학과(야간) | 1 | 1 | 1 | | | | | | | | | | | | | | | | | | | | 40 | 7 | | | |
| 공과대학 계 | | | 328 | 323 | 131 | 47 | 0 | 8 | 3 | 0 | 0 | 134 | 0 | 0 | 0 | [3] | 4 | 7 | 0 | 0 | 0 | 40 | 7 | | | | |
| 농업생명대학 | 응용식물학과 | 자연 | 26 | 18 | 5 | 4 | | | 1 | | 8 | | | | | | ● | 1 | 2 | | | | | | | | |
| | 원예생명공학과 | | 25 | 19 | 4 | 5 | | | | | 5 | | 5 | | | | | ● | 1 | 2 | | | | | | | |
| | 응용생물학과 | | 26 | 20 | 5 | 6 | | | 1 | | 8 | | | | | | | ● | 2 | 1 | | | | | | | |
| | 산림자원학과 | | 26 | 21 | 7 | 6 | | | 1 | | 7 | | | | | | | ● | 1 | | | | | | | | |
| | 임산공학과 | | 25 | 19 | 6 | 6 | | | 1 | | 6 | | | | | | | ● | 1 | | | | | | | | |
| | 조경학과 | | 26 | 18 | 5 | 4 | | | 1 | | 8 | | | | | | | ● | 2 | 1 | | | | | | | |
| | 농생명화학학과 | | 25 | 18 | 5 | 5 | | | | | 8 | | | | | | | ● | 2 | | | | | | | | |
| | ★식품공학과 | | 25 | 20 | 8 | 5 | | | 1 | | 6 | | | | | | | ● | 2 | 1 | | | | | | | |
| | 분자생명공학과 | | 25 | 22 | 11 | 6 | | | 1 | | 4 | | | | | | | ● | 2 | 1 | | | | | | | |
| | 동물자원학부(동물자원과학전공, 동물생명과학전공) | | 53 | 41 | 10 | 15 | | | 3 | 1 | | 12 | | | | | | ● | 5 | 1 | | | | | | | |
| | ★지역·바이오시스템공학과 | | 21 | 15 | 7 | 5 | | | 1 | | 2 | | | | | | | ● | 2 | 1 | | | | | | | |
| | 바이오에너지공학과 | | 26 | 21 | 12 | 4 | | | 1 | | 4 | | | | | | | ● | 2 | | | | | | | | |
| | 농업경제학과 | | 26 | 21 | 3 | 8 | | | 1 | | 9 | | | | | | | ● | 2 | 2 | | | | | | | |
| | 융합바이오시스템기계공학과 | | 35 | 25 | 11 | 7 | | | | | 7 | | | | | | | ● | 2 | | | | | | | | |
| 농업생명대학 계 | | | 390 | 298 | 99 | 86 | 0 | 13 | 1 | 0 | 94 | 0 | 5 | 0 | [3] | 27 | 12 | 0 | 0 | 0 | 0 | 0 | 0 | 0 | 0 | | |

| 대학 | 모집단위 | 계열 | 2024학년도 정원내 | | 정원 내 전형 | | | | | | | | | | 정원 외 전형 | | | | | | | | | |
|--|-----------------------------------|----|---------------------|------------|------------|-----------|------------|---------------|-----------|-----------|-------------------|--------------------|----------|--------------|------------|--------------|-----------|---------------|------------------|---------------|----------|----------|----------|--|
| | | | 입학 정원 (이월 인원 포함) | 수시 모집 인원 | 학생부교과 | | | | | 학생부종합 | | | 실기/실적 | 학생부교과 | | | | | | | | | | |
| | | | | | 일반 전형 | 지역 인재 전형 | 지역 기회균형 전형 | 사회적 배려 대상자 전형 | 사회 다양성 전형 | 예능 우수자 전형 | 고교 생활 우수자 전형 유형 I | 고교 생활 우수자 전형 유형 II | | 후계 농업 경영인 전형 | 예능 우수자 전형 | 특수 교육 대상자 전형 | 농어촌 학생 전형 | 특성화 고교 졸업자 전형 | 기초/차상위 학부모 가족 전형 | 특성화 고졸 재직자 전형 | 만학도 전형 | | | |
| 문화 사회 과학 대학 | 국제학부(영어학전공) | 인문 | 21 | 21 | 10 | | | | 2 | | | | | 9 | | | ● | | | | | | | |
| | 국제학부(일본학전공) | | 21 | 21 | 10 | 2 | | | | 1 | | | | | 8 | | | ● | 1 | | | | | |
| | 국제학부(중국학전공) | | 23 | 23 | 11 | 2 | | | | | | | | | 10 | | | ● | | | | | | |
| | 글로벌비즈니스학부 (국제통상학전공,글로벌비즈니스학전공) | 자연 | 29 | 29 | 9 | 2 | | | | | | | | 18 | | | ● | | 1 | | | | | |
| | 물류교통학과 | | 33 | 33 | 22 | 2 | | | | 1 | | | | 8 | | | ● | | 1 | | | | | |
| | 문화콘텐츠학부 | | 30 | 12 | 5 | | | | | 1 | 1 | | | 11 | | | ● | | 3 | 2 | | | | |
| | 전공예약 멀티미디어전공 | | 60 | 15 | 15 | | | | | | | | | | | | | | | | | | | |
| | 전공예약 전자상거래전공 | | 15 | 15 | | | | | | | | | | | | | | | | | | | | |
| 문화관광경영학과 | 인문 | 23 | 23 | 10 | 3 | | | | 1 | 1 | | | 8 | | | ● | | | | | | | | |
| 문화사회과학대학 계 | | | 210 | 210 | 114 | 16 | 0 | 5 | 3 | 0 | 0 | 72 | 0 | 0 | [3] | 4 | 4 | 0 | 0 | 0 | 0 | 0 | 0 | |
| 사범 대학 | 국어교육과 | 인문 | 25 | 18 | 5 | 8 | | | 1 | | | | 4 | | | ● | 2 | | | | | | | |
| | 영어교육과 | | 25 | 19 | 6 | 9 | | | 1 | | | | 3 | | | ● | | | | | | | | |
| | 교육학과 | | 15 | 12 | 3 | 5 | | | 1 | | | | 3 | | | ● | 1 | | | | | | | |
| | 유아교육과 | | 15 | 11 | 3 | 4 | | | 1 | | | | 3 | | | ● | 1 | | | | | | | |
| | 지리교육과 | | 19 | 14 | 6 | 3 | | | 1 | | | | 4 | | | ● | | | | | | | | |
| | 역사교육과 | | 19 | 13 | 3 | 5 | | | 1 | | | | 4 | | | ● | | | | | | | | |
| | 윤리교육과 | | 15 | 12 | 3 | 4 | | | 1 | | | | 4 | | | ● | | | | | | | | |
| | 수학교육과 | 25 | 17 | 8 | 4 | | | 1 | | | | 4 | | | ● | | | | | | | | | |
| | 물리교육과 | 19 | 16 | 6 | 5 | | | 1 | | | | 4 | | | ● | 1 | | | | | | | | |
| | 화학교육과 | 19 | 13 | 5 | 3 | | | 1 | | | | 4 | | | ● | 1 | | | | | | | | |
| | 생물교육과 | 19 | 14 | 6 | 4 | | | 1 | | | | 3 | | | ● | 1 | | | | | | | | |
| | 지구과학교육과 | 19 | 16 | 6 | 3 | | | 1 | | | | 6 | | | ● | 1 | | | | | | | | |
| | 가정교육과 | 15 | 13 | 3 | 5 | | | 1 | | | | 4 | | | ● | 1 | | | | | | | | |
| | 음악교육과 | 예능 | 20 | 20 | | | | | | | | 20 | | | | | | | | | | | | |
| | 체육교육과 | 체능 | 23 | 23 | | | | | | | | 23 | | | | | | | | | | | | |
| 특수교육학부(우아특수교육전공,초등 특수교육전공,중등특수교육전공) | 인문 | 45 | 36 | 11 | 12 | | | 2 | 1 | | | 10 | | | ● | | | | | | | | | |
| 사범대학 계 | | | 337 | 267 | 74 | 74 | 0 | 15 | 1 | 43 | 60 | 0 | 0 | 0 | [3] | 9 | 0 | 0 | 0 | 0 | 0 | 0 | | |
| 사회 과학 대학 | ★정치외교학과 | 인문 | 30 | 22 | 6 | 6 | | | 1 | 1 | | | 8 | | | ● | 2 | | | | | | | |
| | ★사회학과 | | 22 | 17 | 6 | 6 | | | 1 | | | | 4 | | | ● | 2 | | | | | | | |
| | ★심리학과 | | 23 | 16 | 4 | 3 | | | 1 | | | | 8 | | | ● | 2 | | | | | | | |
| | ★문화정보학과 | | 23 | 16 | 5 | 4 | | | 1 | | | | 6 | | | ● | 2 | | | | | | | |
| | 미디어커뮤니케이션학과 | | 24 | 12 | 4 | 3 | | | 1 | | | | 4 | | | ● | 2 | | | | | | | |
| | 지리학과 | | 23 | 16 | 5 | 4 | | | 1 | | | | 6 | | | ● | 2 | | | | | | | |
| | 문화인류고고학과 | | 23 | 18 | 4 | 5 | | | 1 | | | | 8 | | | ● | 2 | | | | | | | |
| | 행정학과 | | 48 | 33 | 10 | 14 | | | 2 | 1 | | | 6 | | | ● | 4 | | | | | | | |
| 사회과학대학 계 | | | 216 | 150 | 44 | 45 | 0 | 9 | 2 | 0 | 50 | 0 | 0 | 0 | [3] | 18 | 0 | 0 | 0 | 0 | 0 | 0 | | |
| 생활 과학 대학 | ★생활복지학과 | 자연 | 36 | 28 | 5 | 9 | | | 2 | | | | 12 | | | ● | 3 | 3 | | | | | | |
| | ★식품영양과학부 (식품학전공,영양학전공) | | 52 | 39 | 8 | 8 | | | 3 | 1 | | | 19 | | | ● | 4 | 2 | | | | | | |
| | ★의류학과 | | 36 | 29 | 8 | 9 | | | 2 | | | | 10 | | | ● | 3 | 1 | | | | | | |
| 생활과학대학 계 | | | 124 | 96 | 21 | 26 | 0 | 7 | 1 | 0 | 41 | 0 | 0 | 0 | [3] | 10 | 6 | 0 | 0 | 0 | 0 | 0 | | |
| 수업과 대학 | 수의예과 | 자연 | 50 | 34 | 10 | 14 | | | 2 | | | | 8 | | | ● | 1 | | | | | | | |
| 수의과학대학 계 | | | 50 | 34 | 10 | 14 | 0 | 2 | 0 | 0 | 8 | 0 | 0 | 0 | [1] | 1 | 0 | 0 | 0 | 0 | 0 | 0 | | |
| 수산 해양 대학 | 기관시스템공학과 | 자연 | 21 | 21 | 11 | | | | | | | | 10 | | | ● | | 1 | | | | | | |
| | 양식생물학과 | | 23 | 23 | 11 | | | | 1 | | | | | 11 | | | ● | | 2 | | | | | |
| | 조선해양공학과 | | 23 | 23 | 12 | | | | | | | | | 11 | | | ● | | 1 | | | | | |
| | 해양생산관리학과 | | 21 | 21 | 11 | | | | | | | | | 10 | | | ● | | 2 | | | | | |
| | 해양융합과학과 | | 24 | 24 | 13 | | | | | | | | | 11 | | | ● | | 2 | | | | | |
| | 해양바이오식품학과 | | 20 | 20 | 10 | | | | | | | | | 10 | | | ● | | 1 | | | | | |
| | 수산생명의학과 | | 28 | 28 | 14 | 5 | | | 1 | | | | | 8 | | | ● | 1 | | | | | | |
| | 해양경찰학과 | | 31 | 25 | 12 | 9 | | | | | | | | 4 | | | | | 1 | 2 | | | | |
| | 스마트수산자원관리학과 | | 40 | 40 | 13 | 8 | | | 1 | 1 | | | | 17 | | | ● | 1 | 1 | | | | | |
| 수산해양대학 계 | | | 231 | 225 | 107 | 22 | 0 | 3 | 1 | 0 | 0 | 92 | 0 | 0 | [3] | 3 | 12 | 0 | 0 | 0 | 0 | 0 | | |
| 약학 대학 | 약학부(약학전공,제약학전공) | 자연 | 60 | 40 | 9 | 25 | 2 | | | | | 4 | | | | | | | 5 | | | | | |
| 약학대학 계 | | | 60 | 40 | 9 | 25 | 2 | 0 | 0 | 0 | 4 | 0 | 0 | 0 | 0 | 0 | 0 | 0 | 5 | 0 | 0 | 0 | | |

| 대학 | 모집단위 | 계열 | 2024학년도 정원내 | | 정원 내 전형 | | | | | | | | | | 정원 외 전형 | | | | | | |
|-----------------|-------------------------------|-------------------|------------------|----------|---------|----------|------------|---------------|-----------|-----------|-------------------|--------------------|-------|--------------|-----------|--------------|-----------|---------------|------------------|---------------|--------|
| | | | 입학 정원 (이월 인원 포함) | 수시 모집 인원 | 학생부교과 | | | | | 학생부종합 | | | 실기/실적 | 학생부교과 | | | | | | | |
| | | | | | 일반 전형 | 지역 인재 전형 | 지역 기회균형 전형 | 사회적 배려 대상자 전형 | 사회 다양성 전형 | 예능 우수자 전형 | 고교 생활 우수자 전형 유형 I | 고교 생활 우수자 전형 유형 II | | 후계 농업 경영인 전형 | 예능 우수자 전형 | 특수 교육 대상자 전형 | 농어촌 학생 전형 | 특성화 고교 졸업자 전형 | 기초/차상위/한부모 가족 전형 | 특성화 고졸 재취자 전형 | 만학도 전형 |
| 예술대학 | 음악학과(피아노전공) | 예능 | 18 | 13 | | | | | | | | | | 13 | | | | | | | |
| | 음악학과(성악전공) | | 15 | 15 | | | | | | | | | | 15 | | | | | | | |
| | 음악학과(작곡전공) | | 7 | 7 | | | | | | | | | | | 7 | | | | | | |
| | 소계 | | 40 | 35 | 0 | 0 | 0 | 0 | 0 | 0 | 0 | 0 | 0 | 35 | 0 | 0 | 0 | 0 | 0 | 0 | |
| | 관현악 | 음악학과(바이올린) | 예능 | 5 | 5 | | | | | | | | | | 5 | | | | | | |
| | | 음악학과(비올라) | | 2 | 2 | | | | | | | | | | 2 | | | | | | |
| | | 음악학과(첼로) | | 2 | 2 | | | | | | | | | | 2 | | | | | | |
| | | 음악학과(콘트라베이스) | | 1 | 1 | | | | | | | | | | 1 | | | | | | |
| | | 음악학과(플루트) | | 1 | 1 | | | | | | | | | | 1 | | | | | | |
| | | 음악학과(오보에) | | 1 | 1 | | | | | | | | | | 1 | | | | | | |
| | | 음악학과(클라리넷 또는 색소폰) | | 2 | 2 | | | | | | | | | | 2 | | | | | | |
| | | 음악학과(바순) | | 1 | 1 | | | | | | | | | | 1 | | | | | | |
| | | 음악학과(호른) | | 1 | 1 | | | | | | | | | | 1 | | | | | | |
| | | 음악학과(트럼펫) | | 1 | 1 | | | | | | | | | | 1 | | | | | | |
| | | 음악학과(트롬본 또는 튜바) | | 1 | 1 | | | | | | | | | | 1 | | | | | | |
| | | 음악학과(타악기) | | 1 | 1 | | | | | | | | | | 1 | | | | | | |
| | 관현악전공 소계 | | 19 | 19 | 0 | 0 | 0 | 0 | 0 | 0 | 0 | 0 | 19 | 0 | 0 | 0 | 0 | 0 | 0 | | |
| | 음악학과 계 | | 59 | 54 | 0 | 0 | 0 | 0 | 0 | 0 | 0 | 0 | 54 | 0 | 0 | 0 | 0 | 0 | 0 | | |
| | 국악학과(국악성악전공) | 예능 | 6 | 6 | | | | | | | | | | 6 | | | | | | | |
| | 국악학과(국악작곡이론전공) | | 3 | 3 | | | | | | | | | | 3 | | | | | | | |
| | 현악 | | 국악학과(가야금) | 3 | 3 | | | | | | | | | | 3 | | | | | | |
| | | | 국악학과(거문고) | 2 | 2 | | | | | | | | | | 2 | | | | | | |
| | | | 국악학과(해금) | 3 | 3 | | | | | | | | | | 3 | | | | | | |
| | 관타악 | | 국악학과(아쟁) | 1 | 1 | | | | | | | | | | 1 | | | | | | |
| | | | 국악학과(대금) | 3 | 3 | | | | | | | | | | 3 | | | | | | |
| 국악학과(피리) | | | 3 | 3 | | | | | | | | | | 3 | | | | | | | |
| 국악학과(타악) | | | 1 | 1 | | | | | | | | | | 1 | | | | | | | |
| 국악기악전공 소계 | | | 16 | 16 | 0 | 0 | 0 | 0 | 0 | 0 | 0 | 0 | 16 | 0 | 0 | 0 | 0 | 0 | 0 | | |
| ★국악학과 계 | | 25 | 25 | 0 | 0 | 0 | 0 | 0 | 0 | 0 | 0 | 25 | 0 | 0 | 0 | 0 | 0 | 0 | | | |
| 미술학과(한국화전공) | 예능 | 11 | 11 | | | | | | | | | | 11 | | | | | | | | |
| 미술학과(서양화전공) | | 11 | 11 | | | | | | | | | | 11 | | | | | | | | |
| 미술학과(조소전공) | | 11 | 11 | | | | | | | | | | 11 | | | | | | | | |
| 미술학과(공예전공) | | 11 | 11 | | | | | | | | | | 11 | | | | | | | | |
| 미술학과(이론전공) | | 11 | 11 | 11 | | | | | | | | | | | | | | | | | |
| ★미술학과 계 | | 55 | 55 | 11 | 0 | 0 | 0 | 0 | 0 | 0 | 0 | 44 | 0 | 0 | 0 | 0 | 0 | 0 | | | |
| 디자인학과 | 예능 | 30 | 30 | | | | | | | | | | 30 | | | | | | | | |
| ★디자인학과 계 | | 30 | 30 | 0 | 0 | 0 | 0 | 0 | 0 | 0 | 0 | 30 | 0 | 0 | 0 | 0 | 0 | 0 | | | |
| 예술대학 계 | | 169 | 164 | 11 | 0 | 0 | 0 | 0 | 0 | 0 | 0 | 153 | 0 | 0 | 0 | 0 | 0 | 0 | | | |
| 의과대학 | 의예과 | 자연 | 125 | 93 | | 78 | 3 | | | | | 12 | | | 2 | | | | | | |
| 의과대학 계 | | 125 | 93 | 0 | 78 | 3 | 0 | 0 | 0 | 12 | 0 | 0 | 0 | 0 | 2 | 0 | 0 | 0 | 0 | | |
| 인문대학 | ★국어국문학과 | 인문 | 46 | 31 | 10 | 9 | | 3 | 1 | | | 8 | | ● | 3 | | | | | | |
| | ★영어영문학과 | | 42 | 30 | 10 | 10 | | 3 | 1 | | | 6 | | ● | 3 | | | | | | |
| | ★독일언어문학과 (독어독문학전공, 독일지역학전공) | | 35 | 24 | 7 | 6 | | 1 | | | | 10 | | ● | 3 | | | | | | |
| | ★불어불문학과(불어불문학전공, 프랑스문화·지역학전공) | | 36 | 24 | 7 | 6 | | 1 | | | | 10 | | ● | 2 | | | | | | |
| | ★중어중문학과 | | 43 | 30 | 10 | 8 | | 3 | 1 | | | 8 | | ● | 2 | | | | | | |
| | ★일어일문학과 | | 40 | 27 | 6 | 5 | | 3 | 1 | | | 12 | | ● | 3 | | | | | | |
| | ★사학과 | | 30 | 21 | 4 | 8 | | 1 | | | | 8 | | ● | 2 | | | | | | |
| | 철학과 | | 29 | 23 | 8 | 5 | | 1 | 1 | | | 8 | | ● | 2 | | | | | | |
| 인문대학 계 | | 301 | 210 | 62 | 57 | 0 | 16 | 5 | 0 | 70 | 0 | 0 | 0 | [3] | 20 | 0 | 0 | 0 | 0 | | |
| 자연과학대학 | ★수학과 | 자연 | 41 | 27 | 6 | 6 | | 2 | 1 | | | 12 | | ● | 1 | | | | | | |
| | 통계학과 | | 20 | 14 | 5 | 5 | | 1 | | | | 3 | | ● | 1 | | | | | | |
| | ★물리학과 | | 42 | 32 | 8 | 10 | | 2 | | | | 12 | | ● | 3 | | | | | | |
| | 지구환경과학부 (★지질환경전공, 해양환경전공) | | 57 | 45 | 16 | 15 | | 3 | 1 | | | 10 | | ● | 3 | | | | | | |
| | ★생물학과 | | 29 | 19 | 6 | 4 | | 1 | | | | 8 | | ● | 1 | | | | | | |
| | ★화학과 | | 41 | 33 | 10 | 10 | | 3 | | | | 10 | | ● | 2 | | | | | | |
| | 생명과학기술학부 (생명과학전공, 시스템생명공학전공) | | 51 | 37 | 13 | 12 | | 3 | 1 | | | 8 | | ● | 2 | | | | | | |
| 자연과학대학 계 | | 281 | 207 | 64 | 62 | 0 | 15 | 3 | 0 | 63 | 0 | 0 | 0 | [3] | 13 | 0 | 0 | 0 | 0 | | |

| 대학 | 모집단위 | 계열 | 2024학년도 정원내 | | 정원 내 전형 | | | | | | | | | | 정원 외 전형 | | | | | | |
|-------------------------|-------------------------------|-------|---------------------|--------------|--------------|------------|------------|---------------|-----------|-----------|-------------------|--------------------|----------|--------------|------------|--------------|-----------|---------------|------------------|---------------|----------|
| | | | 입학 정원 (이월 인원 포함) | 수시 모집 인원 | 학생부교과 | | | | | 학생부종합 | | | 실기/실적 | 학생부교과 | | | | | | | |
| | | | | | 일반 전형 | 지역 인재 전형 | 지역 기회균형 전형 | 사회적 배려 대상자 전형 | 사회 다문화 전형 | 예능 우수자 전형 | 고교 생활 우수자 전형 유형 I | 고교 생활 우수자 전형 유형 II | | 후계 농업 경영인 전형 | 예능 우수자 전형 | 특수 교육 대상자 전형 | 농어촌 학생 전형 | 특성화 고교 졸업자 전형 | 기초/차상위 학부모 가족 전형 | 특성화 고졸 재직자 전형 | 만학도 전형 |
| AI 융합 대학 | 인공지능학부(인공지능전공,소프트웨어전공,정보보안전공) | 자연 | 131 | 101 | 30 | 33 | | 7 | | | 31 | | | | ● | 6 | | | | | |
| | 지능형모빌리티융합학과 | | 60 | 45 | 13 | 15 | | 3 | 2 | | 12 | | | | ● | 3 | | | | | |
| | 빅데이터융합학과 | | 40 | 27 | 8 | 8 | | 2 | 1 | | 8 | | | | ● | 1 | | | | | |
| SI융합대학 계 | | | 231 | 173 | 51 | 56 | 0 | 12 | 3 | 0 | 51 | 0 | 0 | 0 | [3] | 10 | 0 | 0 | 0 | 0 | |
| 본부 직할 | 자율전공학부(4년) | 인문 | 50 | 33 | 8 | 9 | | 5 | 1 | | 10 | | | | | 4 | | | | | |
| | 본부 직할 계 | | 50 | 33 | 8 | 9 | 0 | 5 | 1 | 0 | 10 | 0 | 0 | 0 | 0 | 4 | 0 | 0 | 0 | 0 | |
| 학부 본부 | 창의융합학부 | 인문 자연 | 35 | 35 | 10 | 10 | | | | | | 15 | | | | | | | | | |
| | | | 학부 본부 계 | | 35 | 35 | 10 | 10 | 0 | 0 | 0 | 0 | 0 | 15 | 0 | 0 | 0 | 0 | 0 | 0 | 0 |
| 광주캠퍼스 소계 | | | 3,581 | 2,666 | 776 | 808 | 7 | 146 | 30 | 43 | 698 | 0 | 5 | 153 | 28 | 162 | 39 | 5 | 0 | 0 | |
| 여수캠퍼스 소계 | | | 804 | 793 | 362 | 95 | 0 | 16 | 7 | 0 | 0 | 313 | 0 | 0 | 9 | 11 | 23 | 0 | 40 | 7 | |
| 학부 합계 | | | 4,385 | 3,459 | 1,138 | 903 | 7 | 162 | 37 | 43 | 698 | 313 | 5 | 153 | 37 | 173 | 62 | 5 | 40 | 7 | |
| 치의학전문대학원(학석사통합과정) | | 자연 | 35 | 23 | 5 | 12 | 1 | 1 | | | 4 | | | | | | | | | | |
| 치의학전문대학원 계 | | | 35 | 23 | 5 | 12 | 1 | 1 | 0 | 0 | 4 | 0 | 0 | 0 | 0 | 0 | 0 | 0 | 0 | 0 | |
| 수시모집 합계(계약학과 제외) | | | 4,420 | 3,482 | 1,143 | 915 | 8 | 163 | 37 | 43 | 702 | 313 | 5 | 153 | 37 | 173 | 62 | 5 | 40 | 7 | |

가. 2024학년도 수시모집요강이 변경될 경우에는 전남대학교 입학 홈페이지에 공고함

나. 전공예약 학과(전공) 지원자는 합격 및 등록 후 해당 학과(전공) 소속으로 입학이 확정됨

다. ◆ 공학대학, 문화사회과학대학, 수산해양대학, 창의융합학부는 여수캠퍼스에 소재함

라. 특수교육대상자전형은 '●' 표기된 모집단위에서 선발하며, 단과대학별 합계 [인원]을 선발함

마. ★ 2023학년도 입학자 기준 교직과정이 설치된 모집단위(전공)이며, 교원양성기관 평가 결과에 따라 교직과정 설치 모집단위가 변경될 수 있음(전남대학교 홈페이지-대학생활-교직정보 참고)

2] 조기취업형계약학과

| 대학 | 캠퍼스 | 계열 | 전형명 | 학과(전공) | 모집인원(정원외) |
|-------|-----|----|------------------------|------------|-----------|
| 공학 대학 | 여수 | 자연 | 학생부종합 (조기취업형계약학과전형) | 기계IT융합공학과 | 30 |
| | | | | 스마트융합공정공학과 | 30 |
| | | | | 스마트전기제어공학과 | 24 |
| | | | 합계 | | 84 |

※ 학생부종합(조기취업형계약학과전형)은 「전남대학교 계약학과 설치 및 운영규정」에 따르며, 세부 선발 과정은 스마트플랜트계약학과 사업단으로 문의(061-659-6894~8)

Ⅲ 전형 일정

| 구분 | | 일정 | | 비고 | | |
|-------------------------|------------|---|---|--|--|--|
| 원서접수 (인터넷 접수) | | 2023. 9. 11.(월) 09:00 ~ 9. 15.(금) 18:00 | | • 전남대학교 홈페이지 공고 (https://www.jnu.ac.kr) | | |
| 서류 제출 | | 2023. 9. 11.(월) 09:00 ~ 9. 19.(화) 18:00 - 제출 장소: (우)61186 광주광역시 북구 용봉로 77 전남대학교 입학과 - 제출 방법: 우편(등기, 택배) 또는 방문 | | • 토요일 및 공휴일 휴무 (방문접수 불가) • 기한 내 도착분만 인정 | | |
| 서류 제출 확인 | | 2023. 9. 11.(월) 09:00 ~ 9. 27.(수) 18:00 | | • 전남대학교 홈페이지 공고 | | |
| 1단계 합격자 발표 | | 2023. 11. 10.(금) 15:00 예정 | | • 단계별 선발 전형만 해당 • 전남대학교 홈페이지 공고 ※ 개별 통보하지 않음 | | |
| 면접 | 시간 및 장소 안내 | 2023. 11. 22.(수) 15:00 예정 | | • 전남대학교 홈페이지 공고 • 면접 입실 완료 시각 - (오전반) 08:20까지 - (오후반) 13:20까지 ※ 입실 완료 시각 후에는 입실 금지 • 실기 입실 시간 - 모집단위별 별도 지정 시각 | | |
| | 면접일 | 2023. 11. 29.(수) 학생부교과(특수교육대상자전형) | 2023. 11. 30.(목) 학생부종합(고교생활우수자전형 유형 I) 학생부종합(후계능업경영인전형) | | | |
| 실기 | 시간 및 장소 안내 | 2023. 11. 14.(화) 15:00 예정 | | • 준비물 - 원서접수 수험표 - 학생증 또는 주민등록증 - 실기 준비물(해당자만) • 면접/실기는 모집단위 캠퍼스별로 실시(단, 특수교육대상자전형은 광주 캠퍼스에서 실시) | | |
| | 실기일 | 2023. 11. 21.(화) 학생부교과(예체능우수자전형), 실기/실적(예능우수자전형) | | | | |
| 합격자 발표 및 온라인 문서등록 | | 최초 | 발표 | 2023. 12. 15.(금) 15:00 예정 | • 전남대학교 홈페이지 공고 ※ 개별 통보하지 않음 • 전남대학교 홈페이지의 온라인 문서등록페이지에 로그인 후 '등록' 버튼 클릭(예치금 없음) | |
| | | | 등록 | 2023. 12. 18.(월) 09:00 ~ 12. 21.(목) 15:00 | | |
| | | 충원 1차 | 발표 | 2023. 12. 22.(금) 09:00 | | |
| | | | 등록 | 2023. 12. 22.(금) 09:00 ~ 15:00 | | |
| | | 충원 2차 | 발표 | 2023. 12. 23.(토) 09:00 | | |
| | | | 등록 | 2023. 12. 23.(토) 09:00 ~ 15:00 | | |
| | | 충원 3차 | 발표 | 2023. 12. 26.(화) 09:00 | | |
| | | | 등록 | 2023. 12. 26.(화) 09:00 ~ 15:00 | | |
| | | 충원 4차 | 발표 | 2023. 12. 27.(수) 09:00 | | |
| | | | 등록 | 2023. 12. 27.(수) 09:00 ~ 15:00 | | |
| 충원 5차 | 발표 | 2023. 12. 28.(목) 09:00 ~ 18:00 (개별통보) | | | | |
| | 등록 | 2023. 12. 29.(금) 09:00 ~ 15:00 | | | | |
| 등록금 납부 | | 2024. 2. 7.(수) 09:00 ~ 2. 13.(화) 15:00 | | • 전남대학교 홈페이지에서 고지서 출력 후 납부 | | |

※ 학생부종합(조기취업형계약학과전형)은 「전남대학교 계약학과 설치 및 운영규정」에 따르며, 세부 선발 과정은 스마트폰트 계약학과사업단으로 문의(061-659-6894~8)

IV 전형 요약

1 전형 개요

| 전형명 | 모집 인원 | 전형방법 | 수능최저 학력기준 | 제출 서류 | |
|---|--------------|---|-----------|----------------|----------------|
| | | | | 학생부 등 공통 서류 | 지원 자격 관련 서류 |
| 학생부교과(일반전형) | 1,143 | [일괄선발] 학생부 100% | 적용* | ○ | X |
| 학생부교과(지역인재전형) | 915 | | | ○ | ○ |
| 학생부교과(지역기회균형전형) | 8 | | 일부 적용** | ○ | ○ |
| 학생부교과(사회적배려대상자전형) | 163 | | | | |
| 학생부교과(사회다양성전형) | 37 | | 미적용 | ○ | ○ |
| 학생부교과(농어촌학생전형) | 173 | | 일부 적용** | ○ | ○ |
| 학생부교과(특성화고교졸업자전형) | 62 | | 미적용 | | |
| 학생부교과(기초/차상위/한부모가족전형) ※ 약학대학 약학부 | 5 | | 적용 | ○ | ○ |
| 학생부교과(만학도전형) ※ 공학대학 산업기술융합공학과(야간) | 7 | | 미적용 | ○ | ○ |
| 학생부교과(특성화고졸재직자전형) ※ 공학대학 산업기술융합공학과(야간) | 40 | | | | |
| 학생부교과(예체능우수자전형) ※ 사범대학 음악교육과, 체육교육과 | 43 | [단계별 선발] - 1단계: 학생부 100% (5배수) - 2단계: 1단계 80% + 실기 20% | 적용 | ○ | X |
| 학생부교과(특수교육대상자전형) | 37 | [단계별 선발] - 1단계: 학생부 100% (5배수) - 2단계: 1단계 80% + 면접 20% | 미적용 | ○ | ○ |
| 학생부교과전형 소계 | 2,633 | | | | |
| 학생부종합(고교생활우수자전형 유형 I) ※ 광주캠퍼스 모집단위 | 702 | [단계별 선발] - 1단계: 서류평가 100% (4배수) ※ 의학계열 6배수 선발 | 일부 적용** | ○ | X |
| 학생부종합(후계농업경영인전형) | 5 | - 2단계: 1단계 70% + 면접 30% | | | ○ |
| 학생부종합(고교생활우수자전형 유형 II) ※ 여수캠퍼스 모집단위 | 313 | [일괄선발] 서류평가 100% | 미적용 | ○ | X |
| 학생부종합(조기취업형계약학과전형) | 84 | [일괄선발] 서류평가 60% + 면접 40% | | | X |
| 학생부종합전형 소계 | 1,104 | | | | |
| 실기/실적(예능우수자전형) | 153 | [단계별 선발] - 1단계: 학생부 100% (5배수) - 2단계: 1단계 30% + 실기 70% ※ 디자인학과: 1단계 40% + 실기 60% | 미적용 | ○ | X |
| 수시모집 합계 | 3,890 | | | | |

* 여수캠퍼스 수능최저학력기준 미적용(수산생명의학과, 해양경찰학과 제외)

** 의학계열(수의과대학, 약학대학, 의과대학, 치의학전문대학원) 수능최저학력기준 적용

※ 모집인원은 한국대학교육협의회 심의 결과에 따라 변경될 수 있으며, 변경 내용은 전남대학교 입학 홈페이지에 공고함

2 지원 대상

| 구분 | 지원 가능 대상 |
|----------------|---|
| 국내고등학교 졸업(예정)자 | <ul style="list-style-type: none"> • 법령에 의해 인가받은 국내고등학교에서 고등학교 졸업 학력을 인정받은 졸업(예정)자 • 「초·중등교육법」제23조에 따라 교육부장관이 정하는 교육과정을 이수한 해외 한국학교 졸업(예정)자 |
| 검정고시 출신자 | • 고등학교 졸업학력 검정고시에 합격한 자 |
| 국외고등학교 졸업(예정)자 | • 법령에 의해 고등학교 졸업 이상의 학력으로 인정받을 수 있는 관련 서류를 제출한 국외 고등학교 졸업(예정)자 |

※ 국내고등학교에 입학 후 국외고등학교에서 졸업한 경우, 국외고 졸업자로 간주

※ 국외고등학교에 입학 후 국내고등학교에서 졸업한 경우, 1학기 이상의 국내 학생부가 있는 자는 국내고 졸업자로 간주(다만, 1학기 이상의 국내고 학생부가 없는 자는 국외고 졸업자로 간주함)

< 지원 가능: ○, 지원 불가능: X >

| 전형명 | 일반고 | 검정고시 | 국외고 |
|---------------------------|-----|------|-----|
| 학생부교과(일반전형) | ○ | ○ | ○ |
| * 학생부교과(지역인재전형) | ○ | X | X |
| * 학생부교과(지역기회균형전형) | ○ | X | X |
| * 학생부교과(사회적배려대상자전형) | ○ | ○ | ○ |
| * 학생부교과(사회다양성전형) | ○ | X | X |
| * 학생부교과(농어촌학생전형) | ○ | X | X |
| * 학생부교과(특성화고교졸업자전형) | ○ | X | X |
| * 학생부교과(기초/차상위/한부모가족전형) | ○ | ○ | ○ |
| * 학생부교과(만학도전형) | ○ | X | X |
| * 학생부교과(특성화고졸재직자전형) | ○ | X | X |
| 학생부교과(예체능우수자전형) | ○ | ○ | ○ |
| * 학생부교과(특수교육대상자전형) | ○ | ○ | ○ |
| 학생부종합(고교생활우수자전형 유형 I, II) | ○ | ○ | X |
| * 학생부종합(후계농업경영인전형) | ○ | X | X |
| 실기/실적(예능우수자전형) | ○ | ○ | ○** |

* 표기가 있는 전형은 세부 지원 자격을 갖춰야 함

** 국외고 졸업(예정)자가 실기/실적(예능우수자전형)에 지원할 경우, 국내 고교에서 2개 학기 이상 취득한 성적이 기재된 학생부가 있어야 함

3 서류 제출

제출 서류

○ 공통 서류(지원자 전체) [2023. 9. 1. 이후 발급 서류]

| 지원자 유형 | 제출 대상자 | 제출 서류 | 비고 |
|----------------|--|--|-------------------|
| 국내고등학교 졸업(예정)자 | <ul style="list-style-type: none"> • 학생부 온라인 제공 비동의자 • 온라인 제공 비대상교 출신자 • 2015년 2월 이전 졸업자 | <ul style="list-style-type: none"> • 학교생활기록부(대입전형용)* 1부 ※ 학교장 직인 필수 | 2023. 9. 1. 이후 발급 |
| 검정고시 출신자 | <ul style="list-style-type: none"> • 검정고시 온라인 제공 비동의자 • 2015년도 이전 합격자 • 2023년도 제2회 검정고시 합격자 | <ul style="list-style-type: none"> • 검정고시 합격증명서* 1부 • 검정고시 성적증명서* 1부 | |
| 국외고등학교 졸업(예정)자 | <ul style="list-style-type: none"> • 지원자 전원 | <ul style="list-style-type: none"> • 졸업(예정)증명서 및 성적증명서 원본 서류 각 1부 | 졸업자는 졸업일 이후 발급 |
| | <p>✓ 국외고 졸업(예정)자 서류 제출 방법</p> <ul style="list-style-type: none"> - 외국어(영어 제외)로 된 모든 서류는 공증을 받은 한글 번역문을 첨부해야 함 - 교명이 변경된 경우 변경 전/후 교명을 동시에 확인할 수 있는 졸업증명서를 제출해야 함 - 졸업(예정)증명서 및 성적증명서는 원본을 첨부하여 '아포스티유 확인' 또는 출신 고교 소재 한국 영사관의 '영사 확인'을 받은 후 한글 번역 공증서를 첨부하여 제출해야 함 - 원본 제출이 원칙이며, 사본을 제출할 경우 원본을 지참하여 전남대학교 입학본부의 원본대조필을 받아야 함 ※ 다만, 국외고 졸업(예정)자 중 합격(등록)자는 원본 서류를 2024. 1. 12.(금) 18시까지 제출해야 함 (미제출 시 합격이 취소됨) | | |

* 원서접수 시 학교생활기록부 또는 검정고시 대입전형자료 온라인 제공에 동의한 경우, 별도 제출 필요 없음

○ 지원 자격 증빙 서류(해당 지원자): 전형별 지원 자격 참고

- 발급 기간이 별도로 정해진 서류 외 2023. 9. 1. 이후 발급한 서류 제출

○ 최종 등록자 제출 서류(해당 지원자)

- 학생부교과(지역인재전형) 및 학생부교과(지역기회균형전형) 등록자 중 2024년 2월 말 이전 졸업예정자: 졸업증명서 1부
- 학생부교과(농어촌학생전형) 등록자 중 2024년 2월 말 이전 졸업예정자: 졸업증명서 1부, 지원자 주민등록표초본 1부
※ 중·고과정(6년) 이수자는 부모 주민등록표초본 각 1부 추가 제출
- 학생부교과(특성화고졸재직자전형): 재직증명서 등 지원 자격 증빙서류 1부
- 국외고 졸업(예정)자 중 사본 제출자: 졸업증명서 및 성적증명서 원본 서류 1부

제출 기한 및 방법

○ 제출 기한

- 공통/지원 자격 증빙 서류: 2023. 9. 19.(화) 18:00 ※ 기한 내 미제출 시 실격 처리함
- 최종 등록자 추가 서류: 2024. 2. 22.(목) 18:00 ※ 기한 내 미제출 시 불합격 처리함

○ 제출 장소: 광주광역시 북구 용봉로 77 전남대학교 입학과

○ 제출 방법: 우편(등기, 택배) 또는 방문

○ 유의 사항

- 서류 제출 시 봉투 양식(원서접수 후 출력)을 부착하여 제출
- 모든 제출 서류 우측 하단에 수험번호, 성명, 전형명, 모집단위를 기재하여 제출
- 원서접수 시 기재한 성명, 주민등록번호와 학교생활기록부, 수능성적표, 기타 제출서류의 성명, 주민등록번호가 다를 경우 주민등록표초본 제출
- 제출 서류의 지연 도착, 미비, 기재 착오, 연락 두절 등으로 발생하는 불이익은 지원자의 책임임
- 제출한 서류는 반환하지 않음
- 지원 자격 확인을 위해 추가 서류를 요청할 수 있으며, 발급기관에 진위 확인을 의뢰할 수 있음

V 지원자 유의사항

일반 사항

- 합격자 발표, 변경사항 등 모든 공지사항은 전남대학교 입학 홈페이지에 게시하며, 개별통보하지 않음
- 입학 성적은 공개하지 않음
- 학교생활기록부 정정 사항 제출(해당자만)
 - 제출 기한: 2023. 9. 19.(화) 18:00까지(공문 발송 시간 기준)
 - 제출 방법: 소속 고교에서 '학교생활기록부 정정 요청[서식12]'을 작성하여 공문 발송

원서접수 및 서류 제출

- 원서접수: 2023. 9. 11.(월) 09:00 ~ 9. 15.(금) 18:00
- 서류제출
 - 제출 기한: 2023. 9. 11.(월) 09:00 ~ 9. 19.(화) 18:00 (토요일 및 공휴일 휴무)
 - 제출 장소: (61186) 광주광역시 북구 용봉로 77 전남대학교 입학과
 - 제출 방법: 우편(등기, 택배) 또는 방문 제출 ※ 기한 내 도착분만 인정

복수지원 방법

【 각 영역에서 1회, 최대 4개 전형에 복수지원 가능 】

| (A) 영역 | (B) 영역 | (C) 영역 | (D) 영역 |
|---|---|---|---|
| 1회 지원 가능 | 1회 지원 가능 | 1회 지원 가능 | 1회 지원 가능 |
| <ul style="list-style-type: none"> • 학생부종합(고교생활우수자전형 유형 I) • 학생부종합(고교생활우수자전형 유형 II) • 학생부종합(후계능업경영인전형) | <ul style="list-style-type: none"> • 학생부교과(지역기회균형전형) • 학생부교과(사회적배려대상자전형) • 학생부교과(사회다양성전형) • 학생부교과(농어촌학생전형) • 학생부교과(특성화고교졸업자전형) • 학생부교과(기초차상위/한부모전형) • 학생부교과(만학도전형) • 학생부교과(특성화고졸재직자전형) • 학생부교과(특수교육대상자전형) • 학생부교과(예체능우수자전형) • 실기/실적(예능우수자전형) | <ul style="list-style-type: none"> • 학생부교과(지역인재전형) | <ul style="list-style-type: none"> • 학생부교과(일반전형) |

※ 학생부종합(조기취업형계약학과전형)에 지원할 경우 나머지 전체 전형에 지원할 수 없음(복수지원 불가)

기타 사항

- 신입생은 병역의무 이행, 질병, 임신·출산·육아 및 재난 등 총장이 인정하는 부득이한 사유가 있는 경우의 휴학을 제외하고 신입학년도 제1학기에는 휴학할 수 없음(조기취업형계약학과는 「전남대학교 계약학과 설치 및 운영 규정」에 따름)
- 전형 기간 중 언제든지 연락이 가능한 번호를 정확히 기재하여야 하며, 전화 연락 두절로 인한 불이익은 대학에서 책임지지 않음
- 모집요강에 명시되지 않은 사항은 전남대학교에서 정한 별도의 기준에 따라 처리함

참고 대입 지원방법에 대한 유의사항(한국대학교육협의회 공통 사항)

모집시기별 지원 제한

- 수시모집 지원 횟수는 원서접수의 “건수”를 기준으로 최대 6회로 제한되며, 이를 초과하여 지원한 경우 지원 자격을 부여하지 않음
 - 지원 횟수는 지원한 대학의 수와 관계없이 수시모집에서 지원한 모든 대학(교육대학 포함, 산업대학·전문대학 제외)의 전형을 대상으로 하며, 1개의 대학에 복수 지원한 경우 각각을 지원한 것으로 산정함
 - 정원 외 전형(재외국민과 외국인 특별전형 포함)을 포함한 수시모집의 모든 전형을 포함하며, 부모가 모두 외국인인 외국인 전형은 지원 횟수 제한 없음
- 정시모집에서 군별 모집을 실시하는 대학(교육대학 포함, 산업대학·전문대학 제외)에 지원하는 경우, 군별로 1회씩만 지원할 수 있음
- 대학(교육대학 포함, 산업대학·전문대학 제외)의 정시모집에 합격하여 등록한 자(최초 등록 및 미등록 충원과정 중의 추가등록 포함)는 추가모집에 지원할 수 없음
 - 정시모집 미등록 충원 등록마감일 16시까지 정시모집 등록을 포기한 자는 추가모집 지원 가능
 - 산업대학·전문대학의 정시모집 합격자는 등록 여부와 상관없이 추가모집에 지원 가능

복수지원 금지 사항

- 수시모집 대학(교육대학, 산업대학, 전문대학 포함) 최초 합격자 및 충원 합격자는 등록여부와 상관없이 모든 대학(교육대학, 산업대학, 전문대학 포함)의 '정시모집 및 추가모집'에 지원할 수 없으며, 이를 위반한 경우에는 모든 대학의 입학이 무효가 됨
- 정시모집 시 모집기간 군이 같은 대학(교육대학 포함) 간 또는 동일 대학 내 모집기간 군이 같은 모집단위 간(일반전형과 특별전형간 포함) 복수지원이 금지됨(산업대, 전문대는 모집기간 군의 제한 없음)
- 수시모집 합격자 또는 정시모집에 합격하고 등록(최초 등록 및 미등록 충원과정 중의 추가등록 포함)한 자는 추가모집에 지원할 수 없음
 - 다만, 정시모집 미등록 충원 등록 마감일 16시까지 정시모집 등록을 포기한 자는 추가모집 지원 가능
 - 산업대학 및 전문대학 합격자는 정시모집 등록을 포기하지 않아도 추가모집 지원 가능

이중등록 금지

- 입학 학기가 같은 2개 이상의 대학(교육대학, 산업대학, 전문대학 포함)에 합격한 자는 1개의 대학에 등록(등록확인예치금 납부 포함)하여야 하며, 이를 위반한 경우에는 입학을 무효로 함
- 대학에 등록한 자가 타대학에 충원 합격하여 등록하고자 할 경우, 먼저 등록한 대학에 등록 포기 의사를 명확히 전달한 후, 충원 합격 대학에 등록하는 것을 원칙으로 함(등록 포기 및 등록금 환불 신청은 지정 기간 내 대학 홈페이지에서 신청)
- 수시 및 정시모집 합격자가 충원 합격자 발표기간 중 다른 대학의 충원 합격 통보를 받은 경우 합격자는 등록을 원하지 않는 대학에 등록 포기 의사를 즉시 전달해야 함

기타 사항

- ※ 「대학(산업대학, 교육대학, 전문대학 포함)」과 「특별법에 의해 설치된 대학·각종학교」 간에는 복수지원 금지 및 이중등록 금지 원칙을 적용하지 않음
 - 특별법에 따라 설립된 대학: 육·해·공군사관학교, 국군간호사관학교, 경찰대학, 광주과학기술원, 대구경북과학기술원, 울산과학기술원, 한국과학기술원, 한국예술종합학교, 한국폴리텍대학교 등
- ※ 최종 등록마감 이후 입학 학기가 같은 모든 대학 신입생의 지원, 합격, 등록 상황을 전산자료 검색을 통해 복수지원 금지 및 이중등록 금지 위반 사실이 확인될 경우 입학 무효가 됨

대입지원에서 부정한 방법으로 지원하거나 이에 가담하여 공정한 학생 선발 업무를 방해한 경우 입학 무효 및 별도의 처벌을 받을 수 있으며, 본교 및 타 대학에 부정한 방법으로 지원하여 입학이 취소된 자는 일정 기간 본교에 지원할 수 없음

VI 전형 안내

1 학생부교과전형

1. 학생부교과(일반전형)

가. 모집 인원: 1,143명

나. 지원 자격

- 국내고등학교 졸업자(2024년 2월 졸업예정자 포함) 또는 법령에 의하여 고등학교 졸업 이상의 학력을 인정받은 자
- ※ 수능최저학력기준이 적용되는 모집단위는 2024학년도 대학수학능력시험에 응시해야 함

다. 전형 방법

1) 전형요소별 반영점수(비율)

| 선발 단계 | 전형요소 | | 반영점수 | | | 반영비율(%) | | 수능최저 학력기준 |
|-------|------|----------------------|------|------|-------|---------|------|-----------|
| | | | 기본점수 | 실질점수 | 배점 | 명목비율 | 실질비율 | |
| 일괄 선발 | 학생부 | 석차등급산출과목 (공통/일반선택 등) | 750 | 250 | 1,015 | 100% | 100% | 적용* |
| | | 진로선택과목 | 0 | 15 | | | | |
| 합계 | | | 750 | 265 | 1,015 | 100% | 100% | |

* 공학대학, 문화사회과학대학, 수산해양대학(수산생명의학과, 해양경찰학과 제외), 창의융합학부는 미적용

2) 평가 방법

- 학교생활기록부: 38~41쪽 참고
- 수능최저학력기준: 37쪽 참고

3) 선발 방법

| 구분 | 선발 방법 |
|------|---|
| 일괄선발 | 전형 총점이 높은 순으로 모집단위별 모집인원의 1배수 선발 (다만, 수능최저학력기준이 적용되는 모집단위는 수능최저학력기준을 충족한 자 중에서 전형 총점이 높은 순으로 모집단위별 모집인원의 1배수 선발) |

라. 제출 서류 [2023. 9. 1. 이후 발급]

| 구분 | 제출 서류 | 비고 | |
|----|----------------|-----------------------------------|--|
| 공통 | 국내고등학교 졸업(예정)자 | 학교생활기록부(대입전형용)* 1부 (학교장 직인 날인 필수) | 온라인 제공 비동의자 · 비대상교 출신자 및 2015년 2월 이전 졸업자만 별도 제출 |
| | 검정고시 출신자 | 검정고시 합격증명서* 1부 검정고시 성적증명서* 1부 | 온라인 제공 비동의자, 2015년도 이전 합격자 및 2023년도 제2회 검정고시 합격자 |
| | 국외고등학교 졸업(예정)자 | 졸업(예정)증명서 및 성적증명서 원본 서류 각 1부 | 국외고 졸업(예정)자 서류 제출방법(9쪽 참고) - 한글번역문, 아포스티유 확인 등 필수 |

* 원서접수 시 학교생활기록부 또는 검정고시 대입전형자료 온라인 제공에 동의한 경우, 별도 제출 필요 없음

※ 학교생활기록부, 검정고시 합격증명서 및 성적증명서는 주민등록번호(13자리)가 모두 표기되도록 발급받아 제출해야 함

※ 공통 서류 제출 기한: 2023. 9. 19.(화) 18시까지 도착해야 함(기한 내 미제출 시 실격 처리함)

2. 학생부교과(지역인재전형)

가. 모집 인원: 915명

나. 지원 자격

- 호남지역(광주·전남·전북) 소재 **고등학교 전 과정을 이수(입학일부터 졸업일까지)**한 고등학교 졸업자(2024년 2월 졸업예정자 포함)
 - ※ 「초·중등교육법」 제2조에 따른 고등학교 외 고교 졸업 동등 학력자는 지원 자격에서 제외
 - ※ 수능최저학력기준이 적용되는 모집단위는 2024학년도 대학수학능력시험에 응시해야 함

다. 전형 방법

1) 전형요소별 반영점수(비율)

| 선발 단계 | 전형요소 | | 반영점수 | | | 반영비율(%) | | 수능최저 학력기준 |
|-------|------|----------------------|------|------|-------|---------|------|-----------|
| | | | 기본점수 | 실질점수 | 배점 | 명목비율 | 실질비율 | |
| 일괄 선발 | 학생부 | 석차등급산출과목 (공통/일반선택 등) | 750 | 250 | 1,015 | 100% | 100% | 적용* |
| | | 진로선택과목 | 0 | 15 | | | | |
| 합계 | | | 750 | 265 | 1,015 | 100% | 100% | |

* 공학대학, 문화사회과학대학, 수산해양대학(수산생명의학과, 해양경찰학과 제외), 창의융합학부는 미적용

2) 평가 방법

- 학교생활기록부: 38~41쪽 참고
- 수능최저학력기준: 37쪽 참고

3) 선발 방법

| 구분 | 선발 방법 |
|------|---|
| 일괄선발 | 전형 총점이 높은 순으로 모집단위별 모집인원의 1배수 선발 (다만, 수능최저학력기준이 적용되는 모집단위는 수능최저학력기준을 충족한 자 중에서 전형 총점이 높은 순으로 모집단위별 모집인원의 1배수 선발) |

라. 제출 서류 [2023. 9. 1. 이후 발급]

| 구분 | 제출 서류 | 비고 |
|------------------------------|--|---|
| 공통 | 학교생활기록부(대입전형용)* 1부 (학교장 직인 날인 필수) | 온라인 제공 비동의자 · 비대상교 출신자 및 2015년 2월 이전 졸업자만 별도 제출 |
| 최종 등록자 중 2024년 2월 말 이전 졸업예정자 | 고등학교 졸업증명서 1부 ※ 학교장 직인 포함, 고교 졸업일 이후 발급 | 광주·전남·전북 소재 고등학교 전 과정을 이수 (입학일부터 졸업일까지)하지 않은 경우 합격이 취소됨 |

* 원서접수 시 학교생활기록부 온라인 제공에 동의한 경우, 별도 제출 필요 없음

※ 학교생활기록부는 주민등록번호(13자리)가 모두 표기되도록 발급받아 제출해야 함

※ 공통 서류 제출 기한: 2023. 9. 19.(화) 18시까지 도착해야 함(기한 내 미제출 시 실격 처리함)

※ 최종 등록자 중 졸업예정자 서류 제출 기한: 2024. 2. 22.(목) 18시까지 도착해야 함(기한 내 미제출 시 불합격 처리함)

3. 학생부교과(지역기회균형전형)

가. 모집 인원: 8명(간호대학 2명, 약학대학 2명, 의과대학 3명, 치의학전문대학원 1명)

나. 지원 자격

- 호남지역(광주·전남·전북) 소재 고등학교 전 과정을 이수(입학일부터 졸업일까지)한 고등학교 졸업자(2024년 2월 졸업예정자 포함)로 아래 지원 자격 중 하나에 해당하는 자

| 구분 | 지원 자격 |
|-----------------------------|---|
| 기초생활수급자, 차상위계층, 한부모가족 지원대상자 | · 「국민기초생활 보장법」 제2조제1호(수급권자), 제2호(수급자), 제10호(차상위계층)에 의한 대상자 · 「한부모가족지원법」 제5조 또는 제5조의2에 의한 대상자 |

- ※ 「초·중등교육법」 제2조에 따른 고등학교 외 고교 졸업 동등 학력자는 지원 자격에서 제외
- ※ 수능최저학력기준이 적용되는 모집단위는 2024학년도 대학수학능력시험에 응시해야 함

다. 전형 방법

1) 전형요소별 반영점수(비율)

| 선발 단계 | 전형요소 | | 반영점수 | | | 반영비율(%) | | 수능최저 학력기준 |
|-------|------|----------------------|------|------|-------|---------|------|-----------|
| | | | 기본점수 | 실질점수 | 배점 | 명목비율 | 실질비율 | |
| 일괄 선발 | 학생부 | 석차등급산출과목 (공통/일반선택 등) | 750 | 250 | 1,015 | 100% | 100% | 일부 적용 |
| | | 진로선택과목 | 0 | 15 | | | | |
| 합계 | | | 750 | 265 | 1,015 | 100% | 100% | |

2) 평가 방법

- 학교생활기록부: 38~41쪽 참고
- 수능최저학력기준: 아래 모집단위만 적용

| 모집단위 | 기하 또는 미적분 중 택 1, 과탐(2과목) 필수 응시 | 국어, 수학, 영어, 과탐(1과목) 4개 영역 중 | 수능최저학력기준 |
|---------------------|--------------------------------|-----------------------------|----------|
| 의과대학 의예과 | ○ | 3개 영역의 합* | 6등급 이내 |
| 치의학전문대학원 (학·석사통합과정) | ○ | 3개 영역의 합 | 7등급 이내 |
| 약학대학 약학부 | ○ | 3개 영역의 합 | 8등급 이내 |

* 의과대학은 수학 포함 3개 영역 합, 과탐 2개 과목 평균

3) 선발 방법

| 구분 | 선발 방법 |
|------|---|
| 일괄선발 | 수능최저학력기준을 충족한 자 중에서 전형 총점이 높은 순으로 모집단위별 모집인원의 1배수 선발 (간호학과는 전형 총점이 높은 순으로 모집인원의 1배수 선발) |

라. 제출 서류 [2023. 9. 1. 이후 발급]

| 구분 | | 제출 서류 | 비고 |
|---------------------------------|------------------|--|---|
| 공통 | | 학교생활기록부(대입전형용)* 1부 (학교장 직인 날인 필수) | 온라인 제공 비동의자 · 비대상교 출신자 및 2015년 2월 이전 졸업자만 별도 제출 |
| | | [서식2] 지원 자격 확인서 1부 | 원서접수 페이지에 입력 후 출력 |
| 지원 자격 서류 | 기초생활수급자 | 수급자 증명서 1부 ※ 지원자가 수급(권)자인 경우 지원 가능 | 정부24, 주민센터 발급 |
| | 차상위계층 가구 (택1) | 차상위계층 확인서 1부 | 복지로, 주민센터 발급 |
| | | 차상위 본인부담경감대상자 증명서 1부 | 국민건강보험공단 발급 |
| | | 차상위 복지급여 수급 확인서 1부 | 복지로, 주민센터 발급 |
| 한부모가족 | 한부모가족증명서 1부 | 정부24, 주민센터 발급 | |
| 최종 등록자 중 2024년 2월 말 이전 졸업예정자 | | 고등학교 졸업증명서 1부 ※ 학교장 직인 포함, 고교 졸업일 이후 발급 | 광주·전남·전북 소재 고등학교 전 과정을 이수 (입학일부터 졸업일까지)하지 않은 경우 합격이 취소됨 |

* 원서접수 시 학교생활기록부 온라인 제공에 동의한 경우, 별도 제출 필요 없음

※ 지원 자격 서류는 원본 확인을 위하여 인터넷 또는 무인민원발급기에서 발급 후 제출(불가피한 경우 주민센터 창구에서 발급 가능)

※ 차상위계층 및 한부모가족 지원자가 본인 이름으로 서류를 발급받지 못할 경우, 아래 서류 추가 제출

- 가족관계증명서(상세, 부 또는 모 기준 발급) 1부, 주민등록표등본 1부

※ 학교생활기록부는 주민등록번호(13자리)가 모두 표기되도록 발급받아 제출해야 함

※ 공통/지원 자격 서류 제출 기한: 2023. 9. 19.(화) 18시까지 도착해야 함(기한 내 미제출 시 실격 처리함)

※ 최종 등록자 중 졸업예정자 서류 제출 기한: 2024. 2. 22.(목) 18시까지 도착해야 함(기한 내 미제출 시 불합격 처리함)

4. 학생부교과(사회적배려대상자전형)

가. 모집 인원: 163명

나. 지원 자격

- 국내고등학교 졸업자(2024년 2월 졸업예정자 포함) 또는 법령에 의하여 고등학교 졸업 이상의 학력을 인정받은 자이며 아래 지원 자격 중 하나에 해당하는 자

| 구분 | 지원 자격 |
|-----------------------------|--|
| 국가보훈대상자 | 「국가보훈 기본법」 제3조제2호에 따른 '국가보훈대상자'로서 국가보훈관계 법령에 따른 교육지원대상자로 보훈(지)청장이 발행하는 <대학입학 특별전형 대상자 증명서> 발급 대상자 |
| 기초생활수급자, 차상위계층, 한부모가족 지원대상자 | · 「국민기초생활 보장법」 제2조제1호(수급권자), 제2호(수급자), 제10호(차상위계층)에 의한 대상자 · 「한부모가족지원법」 제5조 또는 제5조의2에 의한 지원 대상자 |

※ 수능최저학력기준이 적용되는 모집단위는 2024학년도 대학수학능력시험에 응시해야 함

다. 전형 방법

1) 전형요소별 반영점수(비율)

| 선발 단계 | 전형요소 | | 반영점수 | | | 반영비율(%) | | 수능최저 학력기준 |
|-------|------|----------------------|------|------|-------|---------|------|-----------|
| | | | 기본점수 | 실질점수 | 배점 | 명목비율 | 실질비율 | |
| 일괄 선발 | 학생부 | 석차등급산출과목 (공동/일반선택 등) | 750 | 250 | 1,015 | 100% | 100% | 일부 적용 |
| | | 진로선택과목 | 0 | 15 | | | | |
| 합계 | | | 750 | 265 | 1,015 | 100% | 100% | |

2) 평가 방법

- 학교생활기록부: 38~41쪽 참고
- 수능최저학력기준: 아래 모집단위만 적용

| 모집단위 | 기하 또는 미적분 중 택 1, 과탐(2과목) 필수 응시 | 국어, 수학, 영어, 과탐(1과목) 4개 영역 중 | 수능최저학력기준 |
|---------------------|--------------------------------|-----------------------------|----------|
| 치의학전문대학원 (학·석사통합과정) | ○ | 3개 영역의 합 | 7등급 이내 |
| 수의과대학 수의예과 | ○ | 3개 영역의 합 | 8등급 이내 |

3) 선발 방법

| 구분 | 선발 방법 |
|------|---|
| 일괄선발 | 전형 총점이 높은 순으로 모집단위별 모집인원의 1배수 선발 (다만, 수능최저학력기준이 적용되는 모집단위는 수능최저학력기준을 충족한 자 중에서 전형 총점이 높은 순으로 모집단위별 모집인원의 1배수 선발) |

라. 제출 서류 [2023. 9. 1. 이후 발급]

| 구분 | 제출 서류 | 비고 | |
|----------------|------------------|---------------------------------------|---|
| 공통 | 국내고등학교 졸업(예정)자 | 학교생활기록부(대입전형용)* 1부 (학교장 직인 날인 필수) | 온라인 제공 비동의자 · 비대상교 출신자 및 2015년 2월 이전 졸업자만 별도 제출 |
| | 검정고시 출신자 | 검정고시 합격증명서* 1부 검정고시 성적증명서* 1부 | 온라인 제공 비동의자, 2015년도 이전 합격자 및 2023년도 제2회 검정고시 합격자 |
| | 국외고등학교 졸업(예정)자 | 졸업(예정)증명서 및 성적증명서 원본 서류 각 1부 | 국외고 졸업(예정)자 서류 제출 9쪽 참고 - 한글번역문, 아포스티유 확인 등 필수 |
| | 지원 자격 확인서 | [서식3] 지원 자격 확인서 | 원서접수 페이지에 입력 후 출력 |
| 지원 자격 서류 | 국가보훈대상자 | 대학입학 특별전형 대상자 증명서 1부 | 정부24, 국가보훈처 보훈지청 발급 |
| | | 가족관계증명서(상세) 1부(지원자 기준) | 독립유공자 손자녀 중 친손은 부, 외손은 모 기준 발급 |
| | 기초생활수급자 | 수급자 증명서 1부 ※ 지원자가 수급(권)자인 경우 지원 가능 | 정부24, 주민센터 발급 |
| | 차상위계층 가구 (택1) | 차상위계층 확인서 1부 | 복지로, 주민센터 발급 |
| | | 차상위 본인부담경감대상자 증명서 1부 | 국민건강보험공단 발급 |
| | | 차상위 복지급여 수급 확인서 1부 | 복지로, 주민센터 발급 |
| 한부모가족 | 한부모가족증명서 1부 | 정부24, 주민센터 발급 | |

* 원서접수 시 학교생활기록부 또는 검정고시 대입전형자료 온라인 제공에 동의한 경우, 별도 제출 필요 없음

※ 지원 자격 서류는 원본 확인을 위하여 인터넷 또는 무인민원발급기에서 발급 후 제출(불가피한 경우 주민센터 창구에서 발급 가능)

※ 차상위계층 및 한부모가족 지원자가 본인 이름으로 서류를 발급받지 못할 경우, 아래 서류 추가 제출

- 가족관계증명서(상세, 부 또는 모 기준 발급) 1부, 주민등록표등본 1부

※ 학교생활기록부, 검정고시 합격증명서 및 성적증명서는 주민등록번호(13자리)가 모두 표기되도록 발급받아 제출해야 함

※ 공통/지원 자격 서류 제출 기한: 2023. 9. 19.(화) 18시까지 도착해야 함(기한 내 미제출 시 실격 처리함)

5. 학생부교과(사회다양성전형)

가. 모집 인원: 37명

나. 지원 자격

- 국내고등학교 학교생활기록부가 있는 고등학교 졸업자(2024년 2월 졸업예정자 포함)이며 아래 지원 자격 중 하나에 해당하는 자

| 구분 | 지원 자격 |
|----------------------|--|
| 다문화가정 | 「다문화가족지원법」 제2조에 해당하는 자의 자녀 중 대한민국 국적을 가진 자 |
| 다자녀가구 | 부 또는 모의 가족관계증명서상 지원자 본인을 포함한 형제자매가 3자녀 이상인 가구의 자녀 |
| 아동복지시설 및 청소년복지시설 생활자 | 「아동복지법」에 의거 인가된 아동복지시설 생활자 또는 「청소년복지 지원법」에 의한 청소년 복지시설 생활자 |
| 소아암병력자 | 소아암병력자로 한국백혈병소아암협회의 추천을 받은 자 |
| 대안학교장추천자 | 「초·중등교육법」 제60조의3(시행령 제91조)의 규정에 의하여 시·도교육감의 지정을 받은 대안학교 (대안교육 특성화고등학교) 졸업(예정)자로서 학교장의 추천을 받은 자 |
| 직업군인의 자녀 | 원서접수 마감일(2023.09.15.) 기준 직업군인으로 20년 이상 복무 중인 자의 자녀 ※ 퇴직 군인의 자녀는 지원 불가 |
| 민주화운동 관련자 및 그 자녀 | 「민주화운동 관련자 명예회복 및 보상 등에 관한 법률」 제2조 제2호에 따른 '민주화운동 관련자 및 그 자녀'에 해당하는 자 |

다. 전형 방법

1) 전형요소별 반영점수(비율)

| 선발 단계 | 전형요소 | | 반영 점수 | | | 반영 비율(%) | | 수능최저 학력기준 |
|-------|------|-------------------------|-------|-------|-------|----------|-------|--------------|
| | | | 기본 점수 | 실질 점수 | 배점 | 명목 비율 | 실질 비율 | |
| 일괄선발 | 학생부 | 석차등급산출과목 (공통/일반선택 등) | 750 | 250 | 1,015 | 100% | 100% | 미적용 |
| | | 진로선택과목 | 0 | 15 | | | | |
| 합계 | | | 750 | 265 | 1,015 | 100% | 100% | |

2) 평가 방법

- 학교생활기록부: 38~41쪽 참고

3) 선발 방법

| 구분 | 선발 방법 |
|------|----------------------------------|
| 일괄선발 | 전형 총점이 높은 순으로 모집단위별 모집인원의 1배수 선발 |

라. 제출 서류 [2023. 9. 1. 이후 발급]

| 구분 | 제출 서류 | 비고 | |
|---------------------|--------------------------------------|---|--|
| 공통 | 학교생활기록부(대입전형용)* 1부 (학교장 직인 날인 필수) | 온라인 제공 비동의자 · 비대상교 출신자 및 2015년 2월 이전 졸업자만 별도 제출 | |
| | [서식4] 지원 자격 확인서 1부 | 원서접수 페이지에서 입력 후 출력 | |
| 지원 자격 서류 | 다문화가정 | 가족관계증명서(상세) 1부 | 지원자 기준 |
| | | 혼인관계증명서(상세) 1부 | 결혼 전부터 대한민국 국적인 부 또는 모 기준 발급 |
| | | 기본증명서(상세) 1부 | 결혼이민자 또는 귀화한 부 또는 모 기준 발급 ※ 외국인 부모 국적 표기 필수 |
| | | 외국인등록사실증명서 1부 | 외국인인 결혼이민자의 자녀만 제출 |
| | 다자녀가구 | 가족관계증명서(상세) 1부 | 부 또는 모 기준 |
| | 아동·청소년 복지시설 생활자 | 아동(청소년)복지시설 신고증 1부 | 시설장의 원본대조필 날인 |
| | | 재원확인서 1부 | 재원(입·퇴소) 기간 기재, 시설장 직인 필수 |
| | 소아암 병력자 | 한국백혈병소아암협회 추천서 1부 | 협회 양식 활용 |
| | | 치료병원 진단서 1부 | 병원장 직인, 질병분류코드, 진단일 포함 |
| | 대안학교장추천자 | [서식5] 대안학교장추천서 1부 | 학교장 직인 날인 필수 |
| | 직업군인 자녀 | 재직증명서(복무확인서) 1부 | 총 재직기간 명시(입사일 명시) |
| | | 경력증명서 | 근무경력 명시, 20년 이상 복무여부 확인 |
| | | 가족관계증명서(상세) 1부 | 직업군인인 부 또는 모 기준 |
| 민주화운동 관련자 및 그 자녀 | 민주화운동관련자증서 사본 1부 | 행정안전부 발급 | |
| | 가족관계증명서(상세) 1부(지원자 기준) | 전자가족관계등록시스템, 주민센터 발급 | |

* 원서접수 시 학교생활기록부 온라인 제공에 동의한 경우, 별도 제출 필요 없음

※ 가족관계증명서, 혼인관계증명서, 기본증명서는 원본 확인을 위하여 인터넷(전자가족관계등록시스템) 또는 무인민원 발급기에서 발급 후 제출(불가피한 경우 주민센터 창구에서 발급 가능)

※ 학교생활기록부는 주민등록번호(13자리)가 모두 표기되도록 발급받아 제출해야 함

※ 공통/지원 자격 서류 제출 기한: 2023. 9. 19.(화) 18시까지 도착해야 함(기한 내 미제출 시 실격 처리함)

6. 학생부교과(농어촌학생전형)

가. 모집 인원: 173명

나. 지원 자격

- 국내고등학교 학교생활기록부가 있는 고등학교 졸업자(2024년 2월 졸업예정자 포함)로 아래 지원 자격 중 하나에 해당하는 자

| 구분 | 지원 자격 |
|-------------------------|--|
| 12년 과정 (초·중·고교 전 과정) | 「지방자치법」제3조에 의한 읍·면 소재 또는 「도서·벽지 교육진흥법」제2조에 따른 도서·벽지 초·중·고등학교의 전 교육과정을 이수한 자로서 본인이 초등학교 입학일부터 고등학교 졸업일까지 농어촌 또는 도서·벽지에 거주한 자 |
| 6년 과정 (중·고교 과정) | 「지방자치법」제3조에 의한 읍·면 소재 또는 「도서·벽지 교육진흥법」제2조에 따른 도서·벽지 중·고등학교의 전 교육과정을 이수한 자로서 본인 및 그의 부모 모두가 지원자의 중학교 입학일부터 고등학교 졸업일까지 농어촌 또는 도서·벽지에 거주한 자 |

※ 수능최저학력기준이 적용되는 모집단위는 2024학년도 대학수학능력시험에 응시해야 함

✓ 농어촌 지역 인정 범위

- 「지방자치법」 제3조에 의한 읍·면 지역(도·농 복합형태의 시에 두는 읍·면 포함). 다만, 농·어촌 소재 초·중·고등학교 졸업 후 또는 재학 중 읍·면이 동으로 행정구역 개편된 경우는 농·어촌 지역으로 간주함
- 「도서·벽지교육진흥법」 제2조 및 시행규칙 제2조에 따른 도서·벽지 지역
- 농어촌 및 도서·벽지 지역에 소재한 과학고, 외국어고, 국제고, 예술 및 체육 계열의 특수목적고는 제외됨

✓ 지원 자격 관련 유의사항

- 농어촌 또는 도서·벽지 지역 재학 및 거주기간은 연속된 연수만을 인정함(학업 중단 후 재입학할 경우에도 거주기간은 중간 단절 없이 연속되어야 함)
- 학생과 부모의 거주는 각각의 주민등록상 거주기록과 일치해야 함
- 2개 이상의 초·중·고교에서 재학한 경우에도 해당 학교 모두가 반드시 농어촌 지역에 소재하는 학교이어야 하되, 동일한 농어촌 지역이 아니어도 지원 자격이 있음
- 초·중·고교 재학기간 중 주민등록표등본상 무단전출, 직권말소 또는 신고말소된 경우에는 농어촌 지역에 거주한 것으로 인정하지 않으므로 지원 자격이 없음
- 초·중·고교 재학 중 행정구역 개편 등으로 읍·면 지역이 동 지역으로 변경된 경우에는 초·중·고교 재학 기간 중 당해 지역을 읍·면 지역으로 인정함
- 중·고등학교 재학 중에 부모가 사망 또는 이혼한 경우에는 부모의 사망 또는 이혼 이전까지의 거주지가 농어촌지역이어야 함
- 부모의 사망, 이혼 등인 경우에는 다음의 기준에 따름

| 구분 | 기준 |
|-----------|---|
| 부모의 사망·실종 | · 부모 중 일방이 사망(실종)인 경우, 법률상 사망일 이후부터는 생존하는 부 또는 모 · 부모 양방이 사망(실종)인 경우, 법률상 사망일 이후부터는 법원이 지정한 친권자 |
| 부모의 이혼 | · 법률상 이혼일 이후부터는 친권이 있는 부 또는 모 · 친권과 양육권이 경합하는 경우에는 양육권(자녀교육권)을 가진 자 |
| 입양자 | · 입양일 이후부터는 친권이 있는 양부모 · 친권과 양육권이 경합하는 경우에는 양육권(자녀교육권)을 가진 자 |
| 기타* | · 민법에서 정한 법률상 친권을 행사할 수 있는 자 * 기타 : 부모 중 일방이 장기여행중병심신상실수감 등으로 사실상 친권행사를 할 수 없는 경우, 피성년 후견인·피한정 후견인 신고를 받은 경우, 친권행사 금지 가처분, 친권상실 신고 등으로 법률상 친권행사를 할 수 없는 경우 |

다. 전형 방법

1) 전형요소별 반영점수(비율)

| 선발 단계 | 전형요소 | | 반영점수 | | | 반영비율(%) | | 수능최저 학력기준 |
|-------|------|-------------------------|------|------|-------|---------|------|--------------|
| | | | 기본점수 | 실질점수 | 배점 | 명목비율 | 실질비율 | |
| 일괄선발 | 학생부 | 석차등급산출과목 (공통/일반선택 등) | 750 | 250 | 1,015 | 100% | 100% | 일부 적용 |
| | | 진로선택과목 | 0 | 15 | | | | |
| 합계 | | | 750 | 265 | 1,015 | 100% | 100% | |

2) 평가 방법

- 학교생활기록부: 38~41쪽 참고
- 수능최저학력기준: 아래 모집단위만 적용

| 모집단위 | 기하 또는 미적분 중 택 1, 과탐(2과목) 필수 응시 | 국어, 수학, 영어, 과탐(1과목) 4개 영역 중 | 수능최저학력기준 |
|------------|-----------------------------------|--------------------------------|----------|
| 의과대학 의예과 | ○ | 3개 영역의 합* | 6등급 이내 |
| 수의과대학 수의예과 | ○ | 3개 영역의 합 | 8등급 이내 |

* 의과대학은 수학 포함 3개 영역 합, 과탐 2개 과목 평균

3) 선발 방법

| 구분 | 선발 방법 |
|------|---|
| 일괄선발 | 전형 총점이 높은 순으로 모집단위별 모집인원의 1배수 선발 (다만, 수능최저학력기준이 적용되는 모집단위는 수능최저학력기준을 충족한 자 중에서 전형 총점이 높은 순으로 모집단위별 모집인원의 1배수 선발) |

라. 제출 서류 [2023. 9. 1. 이후 발급]

| 구분 | 제출 서류 | 비고 |
|----------------|--------------------------------------|--|
| 공통 | 학교생활기록부(대입전형용)* 1부 (학교장 직인 날인 필수) | 온라인 제공 비동의자 · 비대상교 출신자 및 2015년 2월 이전 졸업자만 별도 제출 |
| | [서식6] 지원 자격 확인서 1부 | 원서접수 페이지에 입력 후 출력 |
| 지원 자격 서류 | 초·중·고(12년) 이수자 | |
| | 지원자 주민등록표초본 1부 | 모든 주소 변경내역 기재 |
| | 초·중학교 학교생활기록부 각 1부 | 학교장 직인 날인 필수 |

| 구분 | | 제출 서류 | 비고 |
|------------------------------------|--|---|---------------------------|
| 지원 자격 서류 | 중·고(6년) 이수자 | 가족관계증명서(상세) 1부(지원자 기준) | 부모가 외국인일 경우 외국인등록사실증명서 제출 |
| | | 지원자 및 부모 주민등록표초본 각 1부 | 모든 주소 변경내역 기재 |
| | | 중학교 학교생활기록부 1부 | 학교장 직인 날인 필수 |
| | | [해당자만 제출] • 부모가 이혼한 경우 - 지원자 기본증명서(상세) 1부 - 부 또는 모 혼인관계증명서(상세) 1부(친권자 기준) ※ 증명서를 통해 친권자 지정 확인이 가능해야 함 - 양육권, 판결문 등 양육을 입증할 서류 1부(친권자 아닌 부 또는 모와 거주하는 경우) • 부 또는 모가 사망한 경우 - 사망한 부 또는 모의 기본증명서(상세) 또는 제적등본(상세) 1부(사망일자 표기) ※ 2007년 이전 사망: 제적등본, 2008년 이후 사망: 기본증명서 | |
| 최종 등록자 중 2024년 2월 말 이전 졸업예정자 | 고등학교 졸업증명서 1부 | 고교 졸업일 이후 발급 | |
| | 지원자 및 부모 주민등록표초본 각 1부 ※ 중고 과정 이수자는 부모 주민등록표초본 각 1부 추가 제출 | 주소 변경내역 포함, 고교 졸업일 이후 발급 | |

* 원서접수 시 학교생활기록부 온라인 제공에 동의한 경우, 별도 제출 필요 없음

※ 고교 입학 일부터 졸업일까지 농어촌 및 도서·벽지 외 지역으로 전학 또는 주소 변경 내역이 있는 경우 합격이 취소됨

※ 학교생활기록부는 주민등록번호(13자리)가 모두 표기되도록 발급받아 제출해야 함

※ 공통/지원 자격 서류 제출 기한: 2023. 9. 19.(화) 18시까지 도착해야 함(기한 내 미제출 시 실격 처리함)

※ 최종 등록자 중 졸업예정자 서류 제출 기한: 2024. 2. 22.(목) 18시까지 도착해야 함(기한 내 미제출 시 불합격 처리함)

7. 학생부교과(특성화고교졸업자전형)

가. 모집 인원: 62명

나. 지원 자격

- 국내고등학교 학교생활기록부가 있는 고등학교 졸업자(2024년 2월 졸업예정자 포함)로 아래 지원 자격 중 하나에 해당하는 자

| 구분 | 지원 자격 |
|---------------|---|
| 특성화고교 졸업(예정)자 | 「초·중등교육법 시행령」 제91조제1항에 따른 특성화고등학교 중 자연현장실습 등 체험위주의 교육을 전문으로 실시하는 고등학교를 제외한 특성화고교를 졸업(예정)하고, 지원하려는 전남대학교 모집단위에서 요구하는 '기준학과'를 충족한 자 |
| 전문계학과 졸업(예정)자 | 일반계고교 중 구(舊) 종합고의 전문계학과 졸업(예정)자로서, 지원하려는 전남대학교 모집단위에서 요구하는 '기준학과'를 충족한 자 |

※ 마이스터고 출신자는 지원할 수 없음

※ 특성화고등학교 기준학과가 대학이 제시하는 기준학과와 다르더라도 대학의 모집단위와 관련된 전문교과를 30단위 이상 이수한 경우에는 인정 가능

※ 단, 전입학 학생은 '기준학과'의 교과를 30단위 이상 이수해야 함

다. 전형 방법

1) 전형요소별 반영점수(비율)

| 선발 단계 | 전형요소 | | 반영 점수 | | | 반영 비율(%) | | 수능최저 학력기준 |
|-------|------|-------------------------|-------|-------|-------|----------|-------|-----------|
| | | | 기본 점수 | 실질 점수 | 배점 | 명목 비율 | 실질 비율 | |
| 일괄선발 | 학생부 | 석차등급산출과목 (공통/일반선택 등) | 750 | 250 | 1,015 | 100% | 100% | 미적용 |
| | | 진로선택과목 | 0 | 15 | | | | |
| 합계 | | | 750 | 265 | 1,015 | 100% | 100% | |

2) 평가 방법

- 학교생활기록부: 38~41쪽 참고

3) 선발 방법

| 구분 | 선발 방법 |
|------|----------------------------------|
| 일괄선발 | 전형 총점이 높은 순으로 모집단위별 모집인원의 1배수 선발 |

라. 제출 서류 [2023. 9. 1. 이후 발급]

| 구분 | 제출 서류 | 비고 |
|----------|--------------------------------------|---|
| 공통 | 학교생활기록부(대입전형용)* 1부 (학교장 직인 날인 필수) | 온라인 제공 비동의자 · 비대상교 출신자 및 2015년 2월 이전 졸업자만 별도 제출 |
| 지원 자격 서류 | [서식기] 지원 자격 확인서 1부 | 원서접수 페이지에 입력(별도 제출 필요 없음) |

* 원서접수 시 학교생활기록부 온라인 제공에 동의한 경우, 별도 제출 필요 없음

※ 학교생활기록부는 주민등록번호(13자리)가 모두 표기되도록 발급받아 제출해야 함

※ 공통 서류 제출 기한: 2023. 9. 19.(화) 18시까지 도착해야 함(기한 내 미제출 시 실격 처리함)

학생부교과(특성화고교졸업자전형) 모집단위별 기준학과

| 대학 | 모집단위 | 2020년 이전 졸업자(2009교육과정) | 2021년 이후 졸업자(2015개정교육과정) |
|----------|----------|--|--|
| 경영대학 | 경영학부 | 경영정보과, 관광경영과, 금융정보과, 무역정보과, 상업디자인과, 유통정보과, 전자상거래과, 정보처리과, 콘텐츠개발과, 회계정보과 | 경영·사무과, 관광·레저과, 금융과, 유통과, 판매과, 문화콘텐츠과, 정보컴퓨터과, 재무·회계과 |
| | 경제학부 | 경영정보과, 관광경영과, 금융정보과, 무역정보과, 상업디자인과, 유통정보과, 전자상거래과, 정보처리과, 콘텐츠개발과, 회계정보과 | 경영·사무과, 관광·레저과, 금융과, 유통과, 판매과, 문화콘텐츠과, 정보컴퓨터과, 재무·회계과 |
| 공과대학 | 건축학부 | 건축과 | 건축시공과 |
| | 전자컴퓨터공학부 | 영상제작과, 전기과, 전자과, 전자통신과, 정보처리과, 컴퓨터응용과, 컴퓨터게임과, 통신과 | 전기과, 전자과, 방송·통신과, 정보컴퓨터과 |
| | 화학공학부 | 건축과, 금속재료과, 기계과, 농업토목과, 동물자원과, 디자인과, 만화애니메이션과, 산림자원과, 생명공학기술과, 섬유과, 식물자원과, 식품공업과, 영상제작과, 인쇄과, 자동차과, 전기과, 전자과, 전자기계과, 조경과, 조선과, 컴퓨터게임과, 컴퓨터응용과, 토목과, 통신과, 항공과, 화학공업과, 환경공업과 | 건축시공과, 금속재료과, 기계과, 농업토목과, 동물자원과, 디자인과, 문화콘텐츠과, 산림자원과, 섬유과, 원예과, 식품가공과, 방송·통신과, 인쇄·출판과, 자동차과, 전기과, 전자과, 조경과, 조선과, 정보컴퓨터과, 토목과, 항공과, 화학공업과, 환경보건과 |
| | 생물공학과 | 농업기계과, 동물자원과, 미용과, 생명공학기술과, 섬유과, 식품가공과, 식품공업과, 화학공업과, 환경공업과 | 농업기계과, 동물자원과, 미용과, 섬유과, 식품가공과, 원예과, 화학공업과, 환경보건과, 해양생산과, 조리·식음료과, 보건간호과, 기계과, 산업설비과 |
| 공학대학(◆) | 전자통신공학과 | 전기과, 전자과, 통신과, 컴퓨터응용과, 컴퓨터게임과, 영상제작과, 전자통신과, 정보처리과 | 방송·통신과, 전기과, 전자과, 정보컴퓨터과 |
| | 전기컴퓨터공학부 | 전기과, 전자과, 통신과, 컴퓨터응용과, 전자통신과, 정보처리과, 전자기계과, 컴퓨터게임과, 콘텐츠개발과 | 전기과, 전자과, 정보컴퓨터과, 산업안전과, 문화콘텐츠과 |
| | 기계설계공학과 | 건축과, 금속재료과, 기계과, 세라믹과, 식품공업과, 자동차과, 조선과, 전자기계과, 전기과, 전자과, 컴퓨터응용과, 토목과, 통신과, 항공과, 화학공업과, 디자인과 | 건축시공과, 금속재료과, 기계과, 냉동공조과, 방송·통신과, 자동차과, 전기과, 전자과, 정보컴퓨터과, 조선과, 세라믹과, 산업설비과, 식품가공과, 토목과, 화학공업과, 항공과, 디자인과, 산업안전과 |
| | 냉동공조공학과 | 냉동공조과 | 냉동공조과 |
| | 환경시스템공학과 | 환경공업과, 화학공업과, 환경·관광농업과 | 환경보건과, 산업안전과, 화학공업과 |
| | 융합생명공학과 | 동물자원과, 생명공학기술과, 식물자원과, 산림자원과, 식품가공과, 화학공업과, 환경공업과 | 농업과, 동물자원과, 산림자원과, 식품가공과, 원예과, 화학공업과, 환경보건과 |
| | 화공생명공학과 | 금속재료과, 세라믹과, 화학공업과, 섬유과, 식품가공과, 식품공업과, 수산식품과, 인쇄과, 환경공업과, 환경·관광농업과, 생명공학기술과, 해양환경과 | 금속재료과, 세라믹과, 산업설비과, 화학공업과, 섬유과, 식품가공과, 인쇄·출판과, 환경보건과, 산업안전과 |
| 농업생명과학대학 | 응용식물학과 | 농산물유통정보과, 농업기계과, 식물자원과, 산림자원과, 조경과, 생명공학기술과, 식품가공과, 환경관광농업과 | 유통과, 농업과, 농업기계과, 산림자원과, 원예과, 조경과, 식품가공과, 환경보건과 |
| | 원예생명공학과 | 건축과, 경영정보과, 기계과, 농산물유통정보과, 농업기계과, 농업토목과, 디자인과, 무역정보과, 산림자원과, 상업디자인과, 생명공학기술과, 수산양식과, 식물자원과, 식품가공과, 식품공업과, 실내디자인과, 영상제작과, 원예과, 유통정보과, 전기과, 전자과, 전자기계과, 전자상거래과, 정보처리과, 조경과, 컴퓨터응용과, 콘텐츠개발과, 토목과, 통신과, 해양생산과, 화학공업과, 환경관광농업과, 회계정보과 | 건축시공과, 경영·사무과, 기계과, 유통과, 농업과, 농업기계과, 농업토목과, 디자인과, 수산양식과, 산림자원과, 식품가공과, 방송·통신과, 원예과, 전기과, 전자과, 판매과, 정보컴퓨터과, 조경과, 문화콘텐츠과, 토목과, 해양생산과, 화학공업과, 환경보건과, 재무·회계과 |
| | 응용생물학과 | 식물자원과, 생명공학기술과 | 농업과, 산림자원과, 원예과 |
| | 조경학과 | 건축과, 디자인과, 농업토목과, 산림자원과, 식물자원과, 실내디자인과, 조경과, 토목과, 환경관광농업과 | 건축시공과, 디자인과, 농업토목과, 산림자원과, 원예과, 조경과, 토목과, 환경보건과 |
| | 식품공학과 | 동물자원과, 산림자원과, 생명공학기술과, 식물자원과, 식품가공과, 식품공업과, 수산식품과, 조리과 | 농업과, 동물자원과, 산림자원과, 식품가공과, 원예과, 조리·식음료과, 환경보건과 |
| | 분자생명공학과 | 농산물유통정보과, 동물자원과, 산림자원과, 생명공학기술과, 식물자원과, 식품가공과, 식품공업과, 조경과, 환경관광농업과 | 농업과, 동물자원과, 산림자원과, 식품가공과, 유통과, 원예과, 조경과, 환경보건과 |
| | 동물자원학부 | 동물자원과 | 동물자원과 |

| 대학 | 모집단위 | 2020년 이전 졸업자(2009교육과정) | 2021년 이후 졸업자(2015개정교육과정) |
|-------------|--------------|---|--|
| 농업생명과학대학 | 지역·바이오시스템공학과 | 건축과, 관광경영과, 관광과, 금속재료과, 기계과, 냉동공조과, 농산물유통정보과, 농업기계과, 농업토목과, 동력기계과, 동물자원과, 디자인과, 산림자원과, 식물자원과, 식품가공과, 식품공업과, 영상제작과, 자동차과, 전기과, 전자과, 전자기계과, 전자상거래과, 전자통신과, 정보처리과, 조경과, 조선과, 컴퓨터게임과, 컴퓨터응용과, 콘텐츠개발과, 토목과, 통신과, 항공과, 해양레저산업과, 화학공업과, 환경공업과, 환경관광농업과 | 건축사공과, 관광·레저과, 금속재료과, 기계과, 냉동공조과, 농업과, 원예과, 유통과, 농업기계과, 농업토목과, 동물자원과, 디자인과, 산림자원과, 식품가공과, 자동차과, 전기과, 전자과, 판매과, 정보컴퓨터과, 조경과, 조선과, 문화콘텐츠과, 토목과, 방송·통신과, 항공과, 해양레저과, 화학공업과, 환경보건과 |
| | 농업경제학과 | 경영정보과, 관광경영과, 금융정보과, 농산물유통정보과, 무역정보과, 유통정보과, 전자상거래과, 정보처리과, 콘텐츠개발과, 환경관광농업과, 회계정보과 | 경영·사무과, 관광·레저과, 금융과, 유통과, 농업과, 판매과, 정보컴퓨터과, 문화콘텐츠과, 환경보건과, 재무·회계과 |
| 문화사회과학대학(◆) | 글로벌비즈니스학부 | 경영정보과, 회계정보과, 무역정보과, 유통정보과, 전자상거래과 | 경영·사무과, 재무·회계과, 유통과, 금융과, 판매과 |
| | 물류교통학과 | 농업토목과, 농산물유통정보과, 환경·관광농업과, 컴퓨터응용과, 토목과, 건축과, 경영정보과, 회계정보과, 무역정보과, 유통정보과, 정보처리과, 콘텐츠개발과, 전자상거래과, 관광경영과, 금융정보과, 해양레저산업과, 항만물류과, 해양정보과, 관광과 | 경영·사무과, 재무·회계과, 유통과, 금융과, 판매과, 문화콘텐츠과, 관광·레저과, 토목과, 건축사공과, 정보컴퓨터과, 농업토목과, 해양·레저과 |
| | 문화콘텐츠학부 | 경영정보과, 관광경영과, 금융정보과, 디자인과, 만화·애니메이션과, 무역정보과, 상업디자인과, 영상제작과, 유통정보과, 인쇄과, 전기과, 전자과, 전자상거래과, 컴퓨터응용과, 정보처리과, 콘텐츠개발과, 통신과, 회계정보과, 컴퓨터게임과, 전자통신과 | 경영·사무과, 관광·레저과, 금융과, 디자인과, 문화콘텐츠과, 방송·통신과, 유통과, 인쇄·출판과, 전자과, 전기과, 재무·회계과, 정보컴퓨터과, 판매과 |
| 생활과학대학 | 생활복지학과 | 경영정보과, 회계정보과, 유통정보과, 금융정보과, 보육과, 복지서비스과 | 경영·사무과, 재무·회계과, 유통과, 금융과, 보육과, 사회복지과 |
| | 식품영양과학부 | 식품가공과, 식품공업과, 조리과 | 식품가공과, 조리·식음료과 |
| | 의류학과 | 디자인과, 상업디자인과, 섬유과, 의상과 | 디자인과, 섬유과, 의류과 |
| 수산해양대학(◆) | 기관시스템공학과 | 건축과, 금속재료과, 기계과, 냉동공조과, 농업기계과, 동력기계과, 자동차과, 전기과, 전자과, 전자기계과, 전자통신과, 조선과, 컴퓨터응용과, 토목과, 통신과, 항공과, 항만물류과, 항해과, 해양레저산업과, 해양정보과, 화학공업과, 환경공업과, 농업토목과, 세라믹과, 수산양식과, 자영수산물과, 정보처리과, 해양생산과, 해양환경과 | 건축사공과, 금속재료과, 기관과, 기계과, 냉동공조과, 농업기계과, 자동차과, 전기과, 전자과, 조선과, 정보컴퓨터과, 토목과, 항공과, 항해과, 해양레저과, 해양생산과, 화학공업과, 환경보건과, 농업토목과, 방송·통신과, 산업설비과, 산업안전과, 세라믹과, 수산양식과 |
| | 양식생물학과 | 수산식품과, 수산양식과, 자영수산물과, 조선과, 항공과, 항만물류과, 항해과, 해양레저산업과, 해양정보과 | 식품가공과, 수산양식과, 조선과, 항공과, 항해과, 해양레저과 |
| | 조선해양공학과 | 건축과, 금속재료과, 기계과, 냉동공조과, 동력기계과, 자동차과, 전기과, 전자과, 전자기계과, 전자통신과, 조선과, 컴퓨터응용과, 토목과, 통신과, 항공과, 항만물류과, 항해과, 해양레저산업과, 해양정보과 | 건축사공과, 금속재료과, 기관과, 기계과, 냉동공조과, 산업설비과, 산업안전과, 자동차과, 전기과, 전자과, 조선과, 정보컴퓨터과, 토목과, 항공과, 항해과, 해양레저과, 해양생산과 |
| | 해양생산관리학과 | 해양생산과, 수산양식과, 자영수산물과, 해양환경과, 항해과, 해양레저산업과, 해양정보과 | 해양생산과, 수산양식과, 해양레저과, 항해과 |
| | 해양융합과학과 | 해양생산과, 수산양식과, 자영수산물과, 수산식품과, 해양환경과, 해양레저산업과, 해양정보과 | 해양생산과, 수산양식과, 해양레저과 |
| | 해양바이오식품학과 | 식품가공과, 식품공업과, 수산식품과, 농산물유통정보과, 생명공학기술과, 화학공업과, 해양생산과, 수산양식과, 자영수산물과, 해양환경과 | 식품가공과, 화학공업과, 해양생산과, 수산양식과 |
| | 해양경찰학과 | 해양생산과, 수산양식과, 자영수산물과, 수산식품과, 해양환경과, 냉동공조과, 동력기계과, 항해과, 전자통신과, 해양레저산업과, 항만물류과, 해양정보과 | 기계과, 조선과, 정보컴퓨터과, 해양생산과, 수산양식과, 해양레저과, 항해과, 기관과 |
| | 스마트수산자원관리학과 | 동물자원과, 생명공학기술과, 통신과, 컴퓨터응용과, 정보처리과, 콘텐츠개발과, 해양생산과, 수산양식과, 자영수산물과, 해양환경과, 전자통신과, 해양정보과, 해양레저산업과 | 문화콘텐츠과, 방송·통신과, 정보컴퓨터과, 환경보건과, 동물자원과, 해양생산과, 수산양식과, 해양레저과 |

※ 출신고교별 기준학과는 전남대학교 입학홈페이지에 공고(2023년 9월 예정)

※ ◆ 공학대학, 문화사회과학대학, 수산해양대학은 여수캠퍼스에 소재함

8. 학생부교과(기초생활수급자/차상위계층/한부모가족전형)

가. 모집 인원: 5명(약학대학 약학부)

나. 지원 자격

- 국내고등학교 졸업자(2024년 2월 졸업예정자 포함) 또는 법령에 의하여 고등학교 졸업 이상의 학력을 인정받은 자로 아래 지원 자격 중 하나에 해당하는 자

| 구분 | 지원 자격 |
|-----------------------------|--|
| 기초생활수급자, 차상위계층, 한부모가족 지원대상자 | · 「국민기초생활 보장법」 제2조제1호(수급권자), 제2호(수급자), 제10호(차상위계층)에 의한 대상자 · 「한부모가족지원법」 제5조 또는 제5조의2에 의한 지원 대상자 |

※ 수능최저학력기준이 있으므로 2024학년도 대학수학능력시험에 응시해야 함

다. 전형 방법

1) 전형요소별 반영점수(비율)

| 선발 단계 | 전형요소 | | 반영 점수 | | | 반영 비율(%) | | 수능최저학력기준 |
|-------|------|-------------------------|-------|-------|-------|----------|-------|----------|
| | | | 기본 점수 | 실질 점수 | 배점 | 명목 비율 | 실질 비율 | |
| 일괄선발 | 학생부 | 석차등급산출과목 (공통/일반선택 등) | 750 | 250 | 1,015 | 100% | 100% | 적용 |
| | | 진로선택과목 | 0 | 15 | | | | |
| 합계 | | | 750 | 265 | 1,015 | 100% | 100% | |

2) 평가 방법

- 학교생활기록부: 38~41쪽 참고
- 수능최저학력기준

| 모집단위 | 기하 또는 미적분 중 택 1, 과탐(2과목) 필수 응시 | 국어, 수학, 영어, 과탐(1과목) 4개 영역 중 | 수능최저학력기준 |
|----------|--------------------------------|-----------------------------|----------|
| 약학대학 약학부 | 0 | 3개 영역의 합 | 8등급 이내 |

3) 선발 방법

| 구분 | 선발 방법 |
|------|--|
| 일괄선발 | 수능최저학력기준을 충족한 자 중에서 전형 총점이 높은 순으로 모집인원의 1배수 선발 |

라. 제출 서류 [2023. 9. 1. 이후 발급]

| 구분 | 제출 서류 | 비고 | |
|----------|--|------------------------------------|---------------|
| 공통 | 학교생활기록부(대입전형용, 학교장 직인 날인 필수)*, 검정고시 합격증명서 및 성적증명서*, 국외고 졸업(예정)증명서 및 성적증명서 원본 서류 각 1부(9쪽 참고) [서식8] 지원 자격 확인서 | 원서접수 페이지에 입력 후 출력 | |
| 지원 자격 서류 | 기초생활수급자 | 수급자 증명서 1부 ※ 지원자가 수급(권)자인 경우 지원 가능 | 정부24, 주민센터 발급 |
| | 차상위계층 가구 (택1) | 차상위계층 확인서 1부 | 복지로, 주민센터 발급 |
| | | 차상위 본인부담감감대상자 증명서 1부 | 국민건강보험공단 발급 |
| | 한부모가족 | 차상위 복지급여 수급 확인서 1부 | 복지로, 주민센터 발급 |
| | 한부모가족증명서 1부 | 정부24, 주민센터 발급 | 정부24, 주민센터 발급 |

* 원서접수 시 학교생활기록부 또는 검정고시 대입전형자료 온라인 제공에 동의한 경우, 별도 제출 필요 없음

※ 지원 자격 서류는 원본 확인을 위하여 인터넷 또는 무인민원발급기에서 발급 후 제출(불가피한 경우 주민센터 창구에서 발급 가능)

※ 차상위계층 및 한부모가족 지원자가 본인 이름으로 서류를 발급받지 못할 경우, 아래 서류 추가 제출

- 가족관계증명서(상세, 부 또는 모 기준 발급) 1부, 주민등록표등본 1부

※ 학교생활기록부, 검정고시 합격증명서 및 성적증명서는 주민등록번호(13자리)가 모두 표기되도록 발급받아 제출해야 함

※ 공통/지원 자격서류 제출 기한: 2023. 9. 19.(화) 18시까지 도착해야 함(기한 내 미제출 시 실격 처리함)

9. 학생부교과(만학도전형)

가. 모집 인원: 7명(공학대학 산업기술융합공학과 / 야간)

나. 지원 자격

- 국내고등학교 학교생활기록부가 있는 고등학교 졸업자(2024년 2월 졸업예정자 포함)로 연령이 만 30세 이상인 자 (2024. 3. 1. 기준)

다. 전형 방법

1) 전형요소별 반영점수(비율)

| 선발 단계 | 전형요소 | | 반영 점수 | | | 반영 비율(%) | | 수능최저 학력기준 |
|-------|------|-------------------------|-------|-------|-------|----------|-------|--------------|
| | | | 기본 점수 | 실질 점수 | 배점 | 명목 비율 | 실질 비율 | |
| 일괄선발 | 학생부 | 석차등급산출과목 (공통/일반선택 등) | 750 | 250 | 1,015 | 100% | 100% | 미적용 |
| | | 진로선택과목 | 0 | 15 | | | | |
| 합계 | | | 750 | 265 | 1,015 | 100% | 100% | |

2) 평가 방법

- 학교생활기록부: 38~41쪽 참고

3) 선발 방법

| 구분 | 선발 방법 |
|------|----------------------------------|
| 일괄선발 | 전형 총점이 높은 순으로 모집단위별 모집인원의 1배수 선발 |

라. 제출 서류 [2023. 9. 1. 이후 발급]

| 구분 | 제출 서류 | 비고 |
|----------|--------------------------------------|--|
| 공통 | 학교생활기록부(대입전형용)* 1부 (학교장 직인 날인 필수) | 온라인 제공 비동의자 · 비대상교 출신자 및 2015년 2월 이전 졸업자만 별도 제출 |
| 지원 자격 서류 | 주민등록표초본 1부 | 정부24, 주민센터 발급 |

* 원서접수 시 학교생활기록부 온라인 제공에 동의한 경우, 별도 제출 필요 없음

※ 학교생활기록부는 주민등록번호(13자리)가 모두 표기되도록 발급받아 제출해야 함

※ 공통/지원 자격 서류 제출 기한: 2023. 9. 19.(화) 18시까지 도착해야 함(기한 내 미제출 시 실격 처리함)

10. 학생부교과(특성화고졸재직자전형)

가. 모집 인원: 40명(공학대학 산업기술융합공학과 / 야간)

나. 지원 자격

- 산업체 근무경력이 3년 이상(군 의무 복무 경력 포함)인 재직자(「고등교육법시행령」 제29조제2항제14호)로 아래 지원 자격 중 하나에 해당하는 자

※ 2024. 3. 1. 기준 재직 중이어야 하며, 입학 후 재학기간에는 재직여부와 관계없음

| 구분 | 지원 자격 |
|-------------------|--|
| 일반고졸업자 | 「초·중등교육법 시행령」 제76조의3제1호에 따른 일반고등학교에 재학하는 동안 시·도교육감이 「직업교육훈련 촉진법」에 따른 직업교육훈련기관 중 직업교육훈련위탁기관으로 선정한 기관에서 1년 이상의 직업교육훈련과정을 이수하고 해당 일반고등학교를 졸업한 자 |
| 산업수요 맞춤형 고등학교 졸업자 | 「초·중등교육법 시행령」 제90조제1항제10호에 따른 산업수요 맞춤형 고등학교를 졸업한 자 |
| 특성화고 등 졸업자 | 특성화고등학교* 등을 졸업한 자 * 「초·중등교육법 시행령」 제91조제1항에 따른 특성화고등학교 중 자연현장실습 등 체험 위주의 교육을 전문으로 실시하는 고등학교를 제외한 학교 * 「초·중등교육법 시행령」 제76조의3제1호에 따른 일반고등학교에 설치된 학과 중 특성화고등학교에서 제공하는 것과 같은 교육과정으로 운영되는 학과 포함 |
| 평생교육시설 교육과정 이수자 | 「평생교육법」 제31조제2항에 따른 학력인정 평생교육시설 중 특성화고등학교 등에서 제공하는 것과 같은 교육과정을 운영하는 평생교육시설에서 해당 교육과정을 이수한 자 |

✓ 산업체 적용 범위

- 국가·지방자치단체 및 공공단체(소속 직원의 경우)
- 「근로기준법」 제11조에 따른 상시근로자 5인(사업주 포함) 이상 사업체
- 4대사회보험 중 1개 이상 가입 사업체(창업자, 자영업자 포함)
- 4대사회보험 가입대상이 아닌 사업체 종사자(농업, 수산업 등)는 국가·지방자치단체가 발급하는 공적 증명서(농지대장, 농업경영체등록확인서, 어업인허가증명서 등) 확인을 통해 자격 인정
- 4대사회보험 미가입 영세창업·자영업자는 사업자등록증 및 납세사실증명서 확인을 통해 자격 인정(세금 체납 사실이 없는 경우에만 인정)

✓ 재직기간 산정

- 재직기간은 제출 서류상으로 증명되는 기간만 산정함(재직기간 산정 기준일: 2024. 3. 1.)
- 「민법」 제160조(역에 의한 계산)에 따라 각각의 경력을 연·월·일까지 계산함
- 영세창업, 자영업자 중 휴업기간 등 비영업기간은 재직기간 산정 기준에서 제외함
- 군 의무복무 경력은 재직기간 산정에 포함
- 2개 이상의 산업체에서 재직할 경우, 재직기간을 합산하여 산정하되 중복되는 기간은 이중으로 합산하지 않음

다. 전형 방법

1) 전형요소별 반영점수(비율)

| 선발 단계 | 전형요소 | | 반영 점수 | | | 반영 비율(%) | | 수능최저 학력기준 |
|-------|------|-------------------------|-------|-------|-------|----------|-------|-----------|
| | | | 기본 점수 | 실질 점수 | 배점 | 명목 비율 | 실질 비율 | |
| 일괄선발 | 학생부 | 석차등급산출과목 (공통/일반선택 등) | 750 | 250 | 1,015 | 100% | 100% | 미적용 |
| | | 진로선택과목 | 0 | 15 | | | | |
| 합계 | | | 750 | 265 | 1,015 | 100% | 100% | |

2) 평가 방법

- 학교생활기록부: 38~41쪽 참고

3) 선발 방법

| 구분 | 선발 방법 |
|------|----------------------------------|
| 일괄선발 | 전형 총점이 높은 순으로 모집단위별 모집인원의 1배수 선발 |

라. 제출 서류 [2023. 9. 1. 이후 발급]

| 구분 | 제출 서류 | 비고 | |
|----------------|--|---|--|
| 공통 | 학교생활기록부(대입전형용)* 1부 (학교장 직인 날인 필수) | 온라인 제공 비동의자 · 비대상교 출신자 및 2015년 2월 이전 졸업자만 별도 제출 | |
| | [서식9] 지원 자격 확인서 | 원서접수 페이지에 입력 후 출력 | |
| 지원 자격 서류 | 산업체 재직자 | 재직증명서 1부(경력 명시) 4대사회보험 가입확인서 1부(경력 전체) | 2개 이상 산업체 재직자 전/현 직장 증명서 제출 국민연금가입증명서, 건강보험자격득실확인서, 고용보험자격이력내역서 제출 가능 |
| | 4대사회보험 미가입 영세창업·자영업자 | 사업자등록증명원 1부 납세증명서 1부 | 경력기간 전체 기재 |
| | 4대사회보험 가입 대상자가 아닌 산업체(농업,수산업 등) 종사자 | 국가·지자체 발행 공적 증명서* 1부 * 공적증명서 : 농지대장, 영농사실확인서, 농업 경영체등록확인서, 어업인허가증명서 등 | 읍·면·동장 등 직인 날인 포함 |
| | 군 경력 인정 대상 | 복무확인서(병적증명서) 1부 | 군 복무기간 전체 기재 |
| | 최종 등록자 제출 서류 (2024. 3. 1. 이후 발급) | 재직증명서 및 4대사회보험 가입확인서 각 1부 국가지자체가 발행한 공적 증명서 1부 사업자등록증명원 및 납세증명서 각 1부 | 산업체 재직자에 해당 자영업자 등에 해당 경력기간 전체 기재 |

* 원서접수 시 학교생활기록부 온라인 제공에 동의한 경우, 별도 제출 필요 없음

- ※ 학교생활기록부는 주민등록번호(13자리)가 모두 표기되도록 발급받아 제출해야 함
- ※ 공통/지원 자격 서류 제출 기한: 2023. 9. 19.(화) 18시까지 도착해야 함(기한 내 미제출 시 실격 처리함)
- ※ 최종 등록자 서류 제출 기한: 2024. 3. 5.(화) 18시까지 도착해야 함(기한 내 미제출 시 불합격 처리함)

11. 학생부교과(예체능우수자전형)

가. 모집 인원: 43명(사범대학 음악교육과 20명, 체육교육과 23명)

나. 지원 자격

- 국내고등학교 졸업자(2024년 2월 졸업예정자 포함) 또는 법령에 의하여 고등학교 졸업 이상의 학력을 인정받은 자
- ※ 수능최저학력기준이 있으므로 2024학년도 대학수학능력시험에 응시해야 함

다. 전형 방법

1) 전형요소별 반영점수(비율)

| 선발 단계 | 선발 배수 | 전형요소 | | 반영점수 | | | 반영비율(%) | | 수능최저 학력기준 |
|-------|-------|------|-------------------------|------|------|-------|---------|-------|-----------|
| | | | | 기본점수 | 실질점수 | 배점 | 명목비율 | 실질비율 | |
| 1단계 | 5배수 | 학생부 | 석차등급산출과목 (공통/일반선택 등) | 600 | 200 | 812 | 80% | 67.9% | 적용 |
| | | | 진로선택과목 | 0 | 12 | | | | |
| 2단계 | 1배수 | 실기 | | 100 | 100 | 200 | 20% | 32.1% | |
| 합계 | | | | 700 | 312 | 1,012 | 100% | 100% | |

2) 평가 방법

- 학교생활기록부: 38~41쪽 참고
- 실기: 45~46쪽 참고
- 수능최저학력기준

| 모집단위 | 국어, 수학, 영어, 탐구(1과목) 4개 영역 중 | 수능최저학력기준 |
|-------------------|-----------------------------|----------|
| 사범대학 음악교육과, 체육교육과 | 2개 영역의 합 | 7등급 이내 |

3) 선발 방법

| 구분 | 선발 방법 |
|-----|--|
| 1단계 | 학생부 성적이 높은 순으로 모집단위별 모집인원의 5배수 선발 (합격선 동점자는 전원 선발) |
| 2단계 | 1단계 합격자를 대상으로 실기 실시 후 수능최저학력기준 충족자 중 전형 총점이 높은 순으로 모집인원의 1배수 선발 |

라. 제출 서류 [2023. 9. 1. 이후 발급]

| 구분 | 제출 서류 | 비고 | |
|----|----------------|--------------------------------------|--|
| 공통 | 국내고등학교 졸업(예정)자 | 학교생활기록부(대입전형용)* 1부 (학교장 직인 날인 필수) | 온라인 제공 비동의자 · 비대상교 출신자 및 2015년 2월 이전 졸업자만 별도 제출 |
| | 검정고시 출신자 | 검정고시 합격증명서* 1부 검정고시 성적증명서* 1부 | 온라인 제공 비동의자, 2015년도 이전 합격자 및 2023년도 제2회 검정고시 합격자 |
| | 국외고등학교 졸업(예정)자 | 졸업(예정)증명서 및 성적증명서 원본 서류 각 1부 | 국외고 졸업(예정)자 서류 제출방법(9쪽 참고) - 한글번역문, 아포스티유 확인 등 필수 |

* 원서접수 시 학교생활기록부 또는 검정고시 대입전형자료 온라인 제공에 동의한 경우, 별도 제출 필요 없음

- ※ 학교생활기록부, 검정고시 합격증명서 및 성적증명서는 주민등록번호(13자리)가 모두 표기되도록 발급받아 제출해야 함
- ※ 공통 서류 제출 기한: 2023. 9. 19.(화) 18시까지 도착해야 함(기한 내 미제출 시 실격 처리함)

12. 학생부교과(특수교육대상자전형)

가. 모집 인원: 37명

나. 지원 자격

- 국내고등학교 졸업자(2024년 2월 졸업예정자 포함) 또는 법령에 의하여 고등학교 졸업 이상의 학력을 인정받은 자로 아래 지원 자격 중 어느 하나에 해당하는 자

| 구분 | 지원 자격 |
|--------|--|
| 장애인등록자 | 「장애인복지법」 제32조에 의한 장애인으로 시·군·구청에 등록되어 있으며 <장애인증명서> 발급이 가능한 자 |
| 상이등급자 | 「국가유공자 등 예우 및 지원에 관한 법률」 제4조 등에 의한 상이등급자로 국가보훈처에 등록되어 있는 자 중에서 「장애인복지법」에 의한 장애인 기준에 상응하는 자 |

다. 전형 방법

1) 전형요소별 반영점수(비율)

| 선발 단계 | 선발 배수 | 전형요소 | | 반영점수 | | | 반영비율(%) | | 수능최저 학력기준 |
|-------|-------|------|-------------------------|------|------|-------|---------|-------|-----------|
| | | | | 기본점수 | 실질점수 | 배점 | 명목비율 | 실질비율 | |
| 1단계 | 5배수 | 학생부 | 석차등급산출과목 (공통/일반선택 등) | 600 | 200 | 812 | 80% | 67.9% | 미적용 |
| | | | 진로선택과목 | 0 | 12 | | | | |
| 2단계 | 1배수 | 면접 | | 100 | 100 | 200 | 20% | 32.1% | |
| 합계 | | | | 700 | 312 | 1,012 | 100% | 100% | |

2) 평가 방법

- 학교생활기록부: 38~41쪽 참고
- 면접: 43~44쪽 참고

3) 선발 방법

| 구분 | 선발 방법 |
|-----|---|
| 1단계 | 학생부 성적이 높은 순으로 단과대학별 모집인원의 5배수 선발 (합격선 동점자는 전원 선발) |
| 2단계 | 1단계 합격자를 대상으로 면접 실시 후 전형 총점이 높은 순으로 단과대학별 모집인원의 1배수 선발 |

라. 제출 서류 [2023. 9. 1. 이후 발급]

| 구분 | 제출 서류 | 비고 | |
|----------|----------------|--------------------------------------|---|
| 공통 | 국내고등학교 졸업(예정)자 | 학교생활기록부(대입전형용)* 1부 (학교장 직인 날인 필수) | 온라인 제공 비동의자 · 비대상교 출신자 및 2015년 2월 이전 졸업자만 별도 제출 |
| | 검정고시 출신자 | 검정고시 합격증명서* 1부 검정고시 성적증명서* 1부 | 온라인 제공 비동의자, 2015년도 이전 합격자 및 2023년도 제2회 검정고시 합격자 |
| | 국외고등학교 졸업(예정)자 | 졸업(예정)증명서 및 성적증명서 원본 서류 각 1부 | 국외고 졸업(예정)자 서류 제출 방법(9쪽 참고) - 한글번역문, 아포스티유 확인 등 필수 |
| 지원 자격 서류 | 장애인등록자 | 장애인증명서 1부 | 본인이 장애인등록자일 경우만 지원 가능 |
| | 상이등급자 | 국가유공자 증명서 1부(상이등급 기재) | 본인이 상이등급자일 경우만 지원 가능 |

* 원서접수 시 학교생활기록부 또는 검정고시 대입전형자료 온라인 제공에 동의한 경우, 별도 제출 필요 없음

※ 지원 자격 서류는 원본 확인을 위하여 인터넷 또는 무인민원발급기에서 발급 후 제출(불가피한 경우 주민센터 창구에서 발급 가능)

※ 학교생활기록부, 검정고시 합격증명서 및 성적증명서는 주민등록번호(13자리)가 모두 표기되도록 발급받아 제출해야 함

※ 공통/지원 자격 서류 제출 기한: 2023. 9. 19.(화) 18시까지 도착해야 함(기한 내 미제출 시 실격 처리함)

2 학생부종합전형

1. 학생부종합(고교생활우수자전형 유형 I)

가. 모집 인원: 702명

나. 지원 자격

- 국내고등학교 석차등급 성적산출이 가능한 학교생활기록부가 있는 고등학교 졸업자(2024년 2월 졸업예정자 포함) 및 검정고시 출신자

※ 수능최저학력기준이 적용되는 모집단위는 2024학년도 대학수학능력시험에 응시해야 함

다. 전형 방법

1) 전형요소별 반영점수(비율)

| 선발 단계 | 선발 배수 | 전형요소 | 반영점수 | | | 반영비율(%) | | 수능최저 학력기준 |
|-------|-------|------|------|------|-------|---------|------|-----------|
| | | | 기본점수 | 실질점수 | 배점 | 명목비율 | 실질비율 | |
| 1단계 | 4배수* | 서류평가 | 350 | 350 | 700 | 70% | 70% | 일부 적용* |
| 2단계 | 1배수 | 면접 | 150 | 150 | 300 | 30% | 30% | |
| 합계 | | | 500 | 500 | 1,000 | 100% | 100% | |

* 의학계열(수의과대학, 약학대학, 의과대학, 치의학전문대학원)은 1단계 6배수 선발 및 수능최저학력기준 적용

2) 평가 방법

- 서류평가: 42~43쪽 참고
- 면접: 43~44쪽 참고
- 수능최저학력기준: 아래 모집단위만 적용

| 모집단위 | 기하 또는 미적분 중 택 1, 과탐(2과목) 필수 응시 | 국어, 수학, 영어, 과탐(1과목) 4개 영역 중 | 수능최저학력기준 |
|----------------------|--------------------------------|-----------------------------|----------|
| 의과대학 의예과 | ○ | 3개 영역의 합* | 5등급 이내 |
| 치의학전문대학원(학·석사통합과정) | ○ | 3개 영역의 합 | 6등급 이내 |
| 수의과대학 수의예과, 약학대학 약학부 | ○ | 3개 영역의 합 | 7등급 이내 |

* 의과대학은 수학 포함 3개 영역 합, 과탐 2개 과목 평균

3) 선발 방법

| 구분 | 선발 방법 |
|-----|--|
| 1단계 | 1단계 성적이 높은 순으로 모집단위별 모집인원의 4배수(의학계열 6배수) 선발 (합격선 동점자는 전원 선발) |
| 2단계 | 1단계 합격자를 대상으로 면접 실시 후 전형 총점이 높은 순으로 모집단위별 모집인원의 1배수 선발 (다만, 수능최저학력기준이 적용되는 모집단위는 수능최저학력기준을 충족한 자 중에서 전형 총점이 높은 순으로 모집단위별 모집인원의 1배수 선발) |

라. 제출 서류 [2023. 9. 1. 이후 발급]

| 구분 | 제출 서류 | 비고 | |
|----|--|---|--|
| 공통 | 국내고등학교 졸업(예정)자 학교생활기록부(대입전형용)* 1부 (학교장 직인 날인 필수) | 온라인 제공 비동의자 · 비대상교 출신자 및 2015년 2월 이전 졸업자만 별도 제출 | |
| | 검정고시 출신자 | 검정고시 합격증명서* 1부 검정고시 성적증명서* 1부 | 온라인 제공 비동의자, 2015년도 이전 합격자 및 2023년도 제2회 검정고시 합격자 |
| 선택 | 검정고시 출신자 | [서식10] 학교생활기록부 대체서식 | 작성 및 제출 방법(81~83쪽 참고) |

* 원서접수 시 학교생활기록부 또는 검정고시 대입전형자료 온라인 제공에 동의한 경우, 별도 제출 필요 없음

※ 학교생활기록부, 검정고시 합격증명서 및 성적증명서는 주민등록번호(13자리)가 모두 표기되도록 발급받아 제출해야 함

※ 공통/선택 서류 제출 기한: 2023. 9. 19.(화) 18시까지 도착해야 함(공통서류를 기한 내 미제출 시 실격 처리함)

2. 학생부종합(고교생활우수자전형 유형Ⅱ)

가. 모집 인원: 313명

나. 지원 자격

- 국내고등학교 석차등급 성적산출이 가능한 학교생활기록부가 있는 고등학교 졸업자(2024년 2월 졸업예정자 포함) 및 검정고시 출신자

다. 전형 방법

1) 전형요소별 반영점수(비율)

| 선발 단계 | 선발 배수 | 전형요소 | 반영점수 | | | 반영비율(%) | | 수능최저 학력기준 |
|-------|-------|------|------|------|-------|---------|------|--------------|
| | | | 기본점수 | 실질점수 | 배점 | 명목비율 | 실질비율 | |
| 일괄선발 | 1배수 | 서류평가 | 500 | 500 | 1,000 | 100% | 100% | 미적용 |
| 합계 | | | 500 | 500 | 1,000 | 100% | 100% | |

2) 평가 방법

- 서류평가: 42~43쪽 참고

3) 선발 방법

| 구분 | 선발 방법 |
|------|---------------------------------|
| 일괄선발 | 전형총점이 높은 순으로 모집단위별 모집인원의 1배수 선발 |

라. 제출 서류 [2023. 9. 1. 이후 발급]

| 구분 | 제출 서류 | 비고 | |
|----|--|---|--|
| 공통 | 국내고등학교 졸업(예정)자 학교생활기록부(대입전형용)* 1부 (학교장 직인 날인 필수) | 온라인 제공 비동의자 · 비대상교 출신자 및 2015년 2월 이전 졸업자만 별도 제출 | |
| | 검정고시 출신자 | 검정고시 합격증명서* 1부 검정고시 성적증명서* 1부 | 온라인 제공 비동의자, 2015년도 이전 합격자 및 2023년도 제2회 검정고시 합격자 |
| 선택 | 검정고시 출신자 | [서식10] 학교생활기록부 대체서식 | 작성 및 제출 방법(81~83쪽 참고) |

* 원서접수 시 학교생활기록부 또는 검정고시 대입전형자료 온라인 제공에 동의한 경우, 별도 제출 필요 없음

※ 학교생활기록부, 검정고시 합격증명서 및 성적증명서는 주민등록번호(13자리)가 모두 표기되도록 발급받아 제출해야 함

※ 공통/선택 서류 제출 기한: 2023. 9. 19.(화) 18시까지 도착해야 함(공통서류를 기한 내 미제출 시 실격 처리함)

3. 학생부종합(후계농업경영인전형)

가. 모집 인원: 5명(농업생명과학대학 원예생명공학과)

나. 지원 자격

- 국내고등학교 학교생활기록부가 있는 고등학교 졸업자(2024년 2월 졸업예정자 포함)로 아래 지원 자격 중 하나에 해당하는 자

| 구분 | 지원 자격 |
|-------------------|--|
| 후계농업경영인 또는 그 자녀 | 본인 또는 부모 명의의 <후계농업경영인 지원 자격 확인서> 발급이 가능한 자 |
| 농업경영체 등록자 또는 그 자녀 | 본인 또는 부모 명의의 <농업경영체 등록확인서> 발급이 가능한 자 |

※ 국내고등학교 석차등급 성적산출이 불가능한 자는 지원할 수 없음

다. 전형 방법

1) 전형요소별 반영점수(비율)

| 선발 단계 | 선발 배수 | 전형요소 | 반영점수 | | | 반영비율(%) | | 수능최저 학력기준 |
|-------|-------|------|------|------|-------|---------|------|--------------|
| | | | 기본점수 | 실질점수 | 배점 | 명목비율 | 실질비율 | |
| 1단계 | 4배수 | 서류평가 | 350 | 350 | 700 | 70% | 70% | 미적용 |
| 2단계 | 1배수 | 면접 | 150 | 150 | 300 | 30% | 30% | |
| 합계 | | | 500 | 500 | 1,000 | 100% | 100% | |

2) 평가 방법

- 서류평가: 42~43쪽 참고
- 면접: 43~44쪽 참고

3) 선발 방법

| 구분 | 선발 방법 |
|-----|---|
| 1단계 | 1단계 성적이 높은 순으로 모집단위별 모집인원의 4배수 선발 (합격선 동점자는 전원 선발) |
| 2단계 | 1단계 합격자를 대상으로 면접 실시 후 전형 총점이 높은 순으로 모집단위별 모집인원의 1배수 선발 |

라. 제출 서류 [2023. 9. 1. 이후 발급]

| 구분 | 제출 서류 | 비고 | |
|----------------|--------------------------------------|---|-----------------------------|
| 공통 | 학교생활기록부(대입전형용)* 1부 (학교장 직인 날인 필수) | 온라인 제공 비동의자 · 비대상교 출신자 및 2015년 2월 이전 졸업자만 별도 제출 | |
| 지원 자격 서류 | 후계농업 경영인 | [서식11] 후계농업경영인 지원 자격 확인서 1부 가족관계증명서(상세) 1부 | 발급기관장 직인 날인 필수 지원자 기준 발급 |
| | 농업경영체 등록자 | 농업경영체 등록확인서 1부 | 국립농산물품질관리원장 직인 필수 |
| | | 가족관계증명서(상세) 1부 | 지원자 기준 발급 |

* 원서접수 시 학교생활기록부 온라인 제공에 동의한 경우, 별도 제출 필요 없음

※ 학교생활기록부는 주민등록번호(13자리)가 모두 표기되도록 발급받아 제출해야 함

※ 공통/지원 자격 서류 제출 기한: 2023. 9. 19.(화) 18시까지 도착해야 함(기한 내 미제출 시 실격 처리함)

4. 학생부종합(조기취업형계약학과전형)

가. 모집 인원: 84명(기계IT융합공학과 30명, 스마트융합공정공학과 30명, 스마트전기제어공학과 24명)

나. 지원 자격

- 국내고등학교 졸업자(2024년 2월 졸업예정자 포함) 또는 법령에 의하여 고등학교 졸업 이상의 학력을 인정받은 자
 ※ 조기취업형계약학과전형에 지원할 경우 나머지 전체 전형에 지원할 수 없음(복수지원 금지)

다. 전형 방법

1) 전형요소별 반영점수(비율)

| 선발 단계 | 선발 배수 | 전형요소 | 반영점수 | | | 반영비율(%) | | 수능최저 학력기준 |
|-------|-------|------|------|------|-------|---------|------|-----------|
| | | | 기본점수 | 실질점수 | 배점 | 명목비율 | 실질비율 | |
| 일괄선발 | 1배수 | 서류평가 | 300 | 300 | 600 | 60% | 60% | 미적용 |
| | | 면접 | 200 | 200 | 400 | 40% | 40% | |
| 합계 | | | 500 | 500 | 1,000 | 100% | 100% | |

2) 평가 방법

| 구분 | 평가 방법 |
|-------|---|
| 서류·면접 | 다수의 평가자가 지원자가 제출한 전형자료를 토대로 전공(계열)준비도, 학업수행역량, 학업외소양, 인성 역량을 평가 ※ 면접위원 3인 중 2인으로부터 'F'등급을 받은자는 불합격 처리 |

3) 선발 방법

| 구분 | 선발 방법 |
|------|--|
| 일괄선발 | 전형 총점이 높은 순으로 모집단위 및 기업체별 모집인원의 1배수 선발(합격선 동점자는 선발하지 않음) |

라. 제출 서류 [2023. 9. 1. 이후 발급]

| 구분 | 제출 서류 | 비고 | |
|----|----------------|-----------------------------------|---|
| 공통 | 국내고등학교 졸업(예정)자 | 학교생활기록부(대입전형용)* 1부 (학교장 직인 날인 필수) | 온라인 제공 비동의자 · 비대상교 출신자 및 2015년 2월 이전 졸업자만 별도 제출 |
| | 검정고시 출신자 | 검정고시 합격증명서* 1부 검정고시 성적증명서* 1부 | 온라인 제공 비동의자, 2015년도 이전 합격자 및 2023년도 제2회 검정고시 합격자 |
| | 국외고등학교 졸업(예정)자 | 졸업(예정)증명서 및 성적증명서 원본 서류 각 1부 | 국외고 졸업(예정)자 서류 제출 방법(9쪽 참고) - 한글번역문, 아포스티유 확인 등 필수 |

* 원서접수 시 학교생활기록부 또는 검정고시 대입전형자료 온라인 제공에 동의한 경우, 별도 제출 필요 없음

※ 학교생활기록부, 검정고시 합격증명서 및 성적증명서는 주민등록번호(13자리)가 모두 표기되도록 발급받아 제출해야 함

※ 공통 서류 제출 기한: 2023. 9. 19.(화) 18시까지 도착해야 함(기한 내 미제출 시 실격 처리함)

<전형 일정>

- 원서접수: 2023. 9. 11.(월) 09:00 ~ 9. 15.(금) 18:00
- 최초 합격자 발표: 2023. 10. 20.(금) 15:00 예정
- 면접시간 및 장소 안내: 2023. 10. 4.(수) 15:00 예정
- 온라인 문서등록: 2023. 12. 18.(월) 09:00 ~ 12. 21.(목) 15:00
- 면접 실시: 2023. 10. 11.(수) ~ 10. 12.(목) 중 1일
- 등록금 납부: 2024. 2. 7.(수) ~ 2. 13.(화) 15:00

※ 학생부종합(조기취업형계약학과전형)은 「전남대학교 계약학과 설치 및 운영규정」에 따르며, 세부 선발 과정은 스마트플랜트계약학과사업단으로 문의(061-659-6894~8)

3 실기/실적위주전형

1. 실기/실적(예능우수자전형)

가. 모집 인원: 153명

나. 지원 자격

- 국내고등학교 졸업자(2024년 2월 졸업예정자 포함) 또는 법령에 의하여 고등학교 졸업 이상의 학력을 인정받은 자
- ※ 단, 국외고 졸업자는 국내 고교에서 2개 학기 이상 취득한 성적이 기재된 학교생활기록부가 있는 자

다. 전형 방법

1) 전형요소별 반영점수(비율)

| 모집단위 | 선발 단계 | 선발 배수 | 전형요소 | 반영점수 | | | 반영비율(%) | | 수능최저 학력기준 |
|----------------------|-------|-------|--------------------------------|------|-------|---------|---------|-------|-----------|
| | | | | 기본점수 | 실질점수 | 배점 | 명목비율 | 실질비율 | |
| 음악학과 국악학과 미술학과 | 1단계 | 5배수 | 학생부 석차등급산출과목 (공통/일반선택 등) | 225 | 75 | 304.5 | 30% | 18.5% | 미적용 |
| | | | 진로선택과목 | 0 | 4.5 | | | | |
| | 2단계 | 1배수 | 실기 | 350 | 350 | 700 | 70% | 81.5% | |
| 합계 | | | | 575 | 429.5 | 1,004.5 | 100% | 100% | |
| 디자인학과 | 1단계 | 5배수 | 학생부 석차등급산출과목 (공통/일반선택 등) | 300 | 100 | 406 | 40% | 26.1% | |
| | | | 진로선택과목 | 0 | 6 | | | | |
| | 2단계 | 1배수 | 실기 | 300 | 300 | 600 | 60% | 73.9% | |
| 합계 | | | | 600 | 406 | 1,006 | 100% | 100% | |

2) 평가 방법

- 학교생활기록부: 38~41쪽 참고
- 실기: 47~49쪽 참고

3) 선발 방법

| 구분 | 선발 방법 |
|-----|---|
| 1단계 | 1단계 성적이 높은 순으로 모집단위별 모집인원의 5배수 선발 (합격선 동점자는 전원 선발) |
| 2단계 | 1단계 합격자를 대상으로 실기 실시 후 전형 총점이 높은 순으로 모집단위별 모집인원의 1배수 선발 |

라. 제출 서류 [2023. 9. 1. 이후 발급]

| 구분 | 제출 서류 | 비고 | |
|----|----------------|--------------------------------------|---|
| 공통 | 국내고등학교 졸업(예정)자 | 학교생활기록부(대입전형용)* 1부 (학교장 직인 날인 필수) | 온라인 제공 비동의자 · 비대상교 출신자 및 2015년 2월 이전 졸업자만 별도 제출 |
| | 검정고시 출신자 | 검정고시 합격증명서* 1부 검정고시 성적증명서* 1부 | 온라인 제공 비동의자, 2015년도 이전 합격자 및 2023년도 제2회 검정고시 합격자 |
| | 국외고등학교 졸업(예정)자 | 졸업(예정)증명서 및 성적증명서 원본 서류 각 1부 | 국외고 졸업(예정)자 서류 제출 방법(9쪽 참고) - 한글번역문, 아포스티유 확인 등 필수 |

* 원서접수 시 학교생활기록부 또는 검정고시 대입전형자료 온라인 제공에 동의한 경우, 별도 제출 필요 없음

※ 학교생활기록부, 검정고시 합격증명서 및 성적증명서는 주민등록번호(13자리)가 모두 표기되도록 발급받아 제출해야 함

※ 공통 서류 제출 기한: 2023. 9. 19.(화) 18시까지 도착해야 함(기한 내 미제출 시 실격 처리함)

4 수능최저학력기준

| 모집단위 | 반영영역 국, 수, 영, 탐구(1과목) 영역 중 | 수능최저학력기준 | | | |
|---|-------------------------------|----------|---------|---|-----------------------------|
| | | 학생부교과 | | | 학생부종합 고교생활우수자 전형 유형 I |
| | | 일반전형 | 지역인재전형 | 지역기회균형 전형, 사회적배려 대상자전형, 농어촌학생전형 | |
| • 의과대학 ¹⁾ | 3개 영역 합 | - | 5등급 이내 | 6등급 이내 | 5등급 이내 |
| • 치의학전문대학원(학·석사통합과정) | | 5등급 이내 | 6등급 이내 | 7등급 이내 | 6등급 이내 |
| • 수의과대학, 약학대학 ²⁾ | | 6등급 이내 | 7등급 이내 | 8등급 이내 | 7등급 이내 |
| • 경영대학 | | 9등급 이내 | 10등급 이내 | 미적용 | 미적용 |
| • 간호대학, 자율전공학부 | 6등급 이내 | 7등급 이내 | | | |
| • 공과대학, 사범대학 ³⁾ | 7등급 이내 | 8등급 이내 | | | |
| • 농업생명과학대학, 사회과학대학, 생활과학대학, 인문대학, 자연과학대학, AI융합대학, 예술대학(미술학과 이론전공) | 8등급 이내 | 9등급 이내 | | | |
| • 수산해양대학 (수산생명의학과, 해양경찰학과) | 2개 영역 합 | 12등급 이내 | 13등급 이내 | 미적용 | 미적용 |
| • 공학대학, 문화사회과학대학, 수산해양대학(그 외 모집단위), 창의융합학부 | | 수능최저 미적용 | | | |

1) 의과대학은 수학 포함 3개 영역 합, 과탐 2개 과목 평균

2) 약학대학 약학부 학생부교과(기초생활수급자/차상위계층/한부모가족전형)은 3개 영역의 합 8등급 이내 적용

3) 사범대학 음악교육과, 체육교육과는 2개 영역의 합 7등급 이내 적용

※ 전공예약 모집단위는 해당 학부(과) 기준과 동일

※ 지원자가 취득한 높은 등급을 자동 합산하여 반영하며, 한국사는 반영 영역에 포함하지 않음

■ 다음의 모집단위는 영역별 세부 응시 조건을 충족해야 함(수능최저학력기준 적용 전형만 해당)

| 모집단위 | 영역별 세부 응시 조건 |
|--|---------------------------------------|
| <ul style="list-style-type: none"> • 사범대학(수학교육과, 물리교육과, 화학교육과, 생물교육과, 지구과학교육과) • 수의과대학(수의예과) • 약학대학(약학부) • 의과대학(의예과) • 치의학전문대학원(학·석사통합과정) | 기하 또는 미적분 중 택 1, 과학탐구 2개 과목 필수 응시 |
| <ul style="list-style-type: none"> • 공과대학 전체 모집단위(산업공학과 제외) • AI융합대학 전체 모집단위 | 기하 또는 미적분 중 택 1, 과학(직업)탐구 2개 과목 필수 응시 |
| <ul style="list-style-type: none"> • 자연과학대학(수학과, 통계학과, 물리학과) | 기하 또는 미적분 중 택 1 필수 응시 |

Ⅶ 평가 방법

1 전형별 평가요소

| 구분 | 전형명 | 선발 단계 | 선발 배수 | 학생부 | 서류평가 | 면접/실기 | 전형 총점 |
|----------|---|-------|-------|----------------|---------------|--------------|-----------------|
| 학생부 교과 | <ul style="list-style-type: none"> 학생부교과(일반전형) 학생부교과(지역인재전형) 학생부교과(지역기회균형전형) 학생부교과(사회적배려대상자전형) 학생부교과(사회다양성전형) 학생부교과(농어촌학생전형) 학생부교과(특성화고교졸업자전형) 학생부교과(기초/차상위/한부모가족전형) 학생부교과(만학도전형) 학생부교과(특성화고졸재직자전형) | 일괄선발 | 1배수 | 1,015점 (100%) | - | - | 1,015점 (100%) |
| | <ul style="list-style-type: none"> 학생부교과(예체능우수자전형) 학생부교과(특수교육대상자전형) | 1단계 | 5배수 | 812점 (100%) | - | - | 812점 (100%) |
| | | 2단계 | 1배수 | 812점 (67.9%) | - | 200점 (32.1%) | 1,012점 (100%) |
| 학생부 종합 | <ul style="list-style-type: none"> 학생부종합(고교생활우수자전형 유형 I) 학생부종합(후계농업경영인전형) | 1단계 | 4배수* | - | 700점 (100%) | - | 700점 (100%) |
| | | 2단계 | 1배수 | - | 700점 (70%) | 300점 (30%) | 1,000점 (100%) |
| | <ul style="list-style-type: none"> 학생부종합(고교생활우수자전형 유형 II) | 일괄선발 | 1배수 | - | 1,000점 (100%) | - | 1,000점 (100%) |
| 실기/실적 위주 | <ul style="list-style-type: none"> 실기/실적(예능우수자전형) ※ 음악학과, 국악학과, 미술학과 | 1단계 | 5배수 | 304.5점 (100%) | - | - | 304.5점 (100%) |
| | | 2단계 | 1배수 | 304.5점 (18.5%) | - | 700점 (81.5%) | 1,004.5점 (100%) |
| | <ul style="list-style-type: none"> 실기/실적(예능우수자전형) ※ 디자인학과 | 1단계 | 5배수 | 406점 (100%) | - | - | 406점 (100%) |
| | | 2단계 | 1배수 | 406점 (26.1%) | - | 600점 (73.9%) | 1,006점 (100%) |

* 학생부종합(고교생활우수자전형 유형 I) 의학계열(수의과대학, 약학대학, 의과대학, 치의학전문대학원)은 1단계 6배수 선발
 ※ 괄호 안 숫자는 실질 반영 비율임

2 학교생활기록부

1. 전형요소별 반영점수(비율)

| 전형명 | 전형요소 | 반영 점수 | | | 반영 비율 | |
|--------------------------------------|----------------------|-------|------|-------|-------|-------|
| | | 기본점수 | 실질점수 | 총점 | 명목비율 | 실질비율 |
| 학생부교과(일괄선발전형)* | 석차등급산출과목 (공통/일반선택 등) | 750 | 250 | 1,015 | 100% | 100% |
| | 진로선택과목 | - | 15 | | | |
| 학생부교과(예체능우수자전형) 학생부교과(특수교육대상자전형) | 석차등급산출과목 (공통/일반선택 등) | 600 | 200 | 812 | 80% | 67.9% |
| | 진로선택과목 | - | 12 | | | |
| 실기/실적(예능우수자전형) ※ 음악학과, 국악학과, 미술학과 | 석차등급산출과목 (공통/일반선택 등) | 225 | 75 | 304.5 | 30% | 18.5% |
| | 진로선택과목 | - | 4.5 | | | |
| 실기/실적(예능우수자전형) ※ 디자인학과 | 석차등급산출과목 (공통/일반선택 등) | 300 | 100 | 406 | 40% | 26.1% |
| | 진로선택과목 | - | 6 | | | |

* 학생부교과(일반전형), 학생부교과(지역인재전형), 학생부교과(지역기회균형전형), 학생부교과(사회적배려대상자전형), 학생부교과(사회다양성전형), 학생부교과(농어촌학생전형), 학생부교과(특성화고교졸업자전형), 학생부교과(기초/차상위/한부모가족전형), 학생부교과(만학도전형), 학생부교과(특성화고졸재직자전형)

2. 지원자 유형별 성적 반영

가. 국내고 졸업(예정)자

1) 석차등급산출과목(공통/일반선택과목 등) 성적

| 구분 | 성적 반영 방법 | | | | | | | | | | | | | | | | | | | | | | | | | | | | | | | | | | | | | | | | | |
|--------------------------------------|---|---------|---|-----------|-----|-----|-----|----------|-----|-------|-------|----|----|----|-----|----|----|----------|--------------------|---|---|---|---|---|---|----|-------|---|---|---|---|---|---|---|-------|---|---|---|---|---|---|---|
| 반영기간 | 1학년 1학기부터 3학년 1학기까지 교과 성적(졸업자도 동일함) ※ 출결 미반영 | | | | | | | | | | | | | | | | | | | | | | | | | | | | | | | | | | | | | | | | | |
| 반영교과 | ■ 반영 교과(군) <table border="1"> <thead> <tr> <th>구분</th> <th>국어</th> <th>영어</th> <th>수학</th> <th>한국사</th> <th>사회</th> <th>과학</th> <th>제2외국어/한문</th> </tr> </thead> <tbody> <tr> <td>전 모집단위 (예체능 계열 제외)</td> <td>○</td> <td>○</td> <td>○</td> <td>○</td> <td>○</td> <td>○</td> <td>○*</td> </tr> <tr> <td>예능 계열</td> <td>○</td> <td>○</td> <td>-</td> <td>○</td> <td>○</td> <td>-</td> <td>-</td> </tr> <tr> <td>체육교육과</td> <td>○</td> <td>○</td> <td>○</td> <td>○</td> <td>-</td> <td>-</td> <td>-</td> </tr> </tbody> </table> | | | | | | | | | | 구분 | 국어 | 영어 | 수학 | 한국사 | 사회 | 과학 | 제2외국어/한문 | 전 모집단위 (예체능 계열 제외) | ○ | ○ | ○ | ○ | ○ | ○ | ○* | 예능 계열 | ○ | ○ | - | ○ | ○ | - | - | 체육교육과 | ○ | ○ | ○ | ○ | - | - | - |
| | 구분 | 국어 | 영어 | 수학 | 한국사 | 사회 | 과학 | 제2외국어/한문 | | | | | | | | | | | | | | | | | | | | | | | | | | | | | | | | | | |
| | 전 모집단위 (예체능 계열 제외) | ○ | ○ | ○ | ○ | ○ | ○ | ○* | | | | | | | | | | | | | | | | | | | | | | | | | | | | | | | | | | |
| | 예능 계열 | ○ | ○ | - | ○ | ○ | - | - | | | | | | | | | | | | | | | | | | | | | | | | | | | | | | | | | | |
| 체육교육과 | ○ | ○ | ○ | ○ | - | - | - | | | | | | | | | | | | | | | | | | | | | | | | | | | | | | | | | | | |
| * 제2외국어/한문 교과군은 인문대학 모집단위만 반영함 | | | | | | | | | | | | | | | | | | | | | | | | | | | | | | | | | | | | | | | | | | |
| 반영교과 | ■ 반영 방법 1) 반영 교과(군) 중 석차 등급이 기재된 교과를 반영함(전문교과, 진로선택과목 등 포함) ※ 진로선택과목에 석차등급이 기재된 경우, 석차등급산출과목 성적으로 반영함 2) 반영 교과(군) 중 이수하지 않은 교과(군) 및 석차 등급이 없는 과목은 반영하지 않음 3) 학년별 가중치는 없으며, 비교내신을 적용하지 않음 4) 반영 교과(군)은 해당 고교에서 분류한 교과 분류체계(편제)를 따르되, 교과 구분이 없거나 본교 분류 기준과 상이한 경우 등은 본교가 정한 기준에 따라 반영함 | | | | | | | | | | | | | | | | | | | | | | | | | | | | | | | | | | | | | | | | | |
| | 석차등급 등급점수 | 석차등급 | 1 | 2 | 3 | 4 | 5 | 6 | 7 | 8 | 9 | | | | | | | | | | | | | | | | | | | | | | | | | | | | | | | |
| | | 등급점수 | 100점 | 95점 | 90점 | 85점 | 80점 | 75점 | 70점 | 65점 | 60점 | | | | | | | | | | | | | | | | | | | | | | | | | | | | | | | |
| | ※ 학기별 석차등급이 없는 경우 학년 석차등급을 학기별 석차등급으로 간주하여 반영 ※ 석차등급이 없는 소인수과목, 공동교육과정 교과는 반영하지 않음 | | | | | | | | | | | | | | | | | | | | | | | | | | | | | | | | | | | | | | | | | |
| | 성적 산출 (이수단위 반영) | 전형 구분 | | 총점(C=A+B) | | | | | | | 총점(C) | | | | | | | | | | | | | | | | | | | | | | | | | | | | | | | |
| | | 기본점수(A) | 실질점수(B) | | | | | | | | | | | | | | | | | | | | | | | | | | | | | | | | | | | | | | | |
| 학생부교과(일괄선발전형) | | 750 | $\frac{\sum(\text{반영과목 등급점수} \times \text{이수단위})}{\text{반영과목 이수단위의 합}} \times 2.5$ | | | | | | | 1,000 | | | | | | | | | | | | | | | | | | | | | | | | | | | | | | | | |
| 학생부교과(예체능우수자전형) 학생부교과(특수교육대상자전형) | | 600 | $\frac{\sum(\text{반영과목 등급점수} \times \text{이수단위})}{\text{반영과목 이수단위의 합}} \times 2.0$ | | | | | | | 800 | | | | | | | | | | | | | | | | | | | | | | | | | | | | | | | | |
| 실기/실적(예능우수자전형) ※ 음악학과, 국악학과, 미술학과 | | 225 | $\frac{\sum(\text{반영과목 등급점수} \times \text{이수단위})}{\text{반영과목 이수단위의 합}} \times 0.75$ | | | | | | | 300 | | | | | | | | | | | | | | | | | | | | | | | | | | | | | | | | |
| 실기/실적(예능우수자전형) ※ 디자인학과 | | 300 | $\frac{\sum(\text{반영과목 등급점수} \times \text{이수단위})}{\text{반영과목 이수단위의 합}}$ | | | | | | | 400 | | | | | | | | | | | | | | | | | | | | | | | | | | | | | | | | |

● 2007년 2월 이전 졸업자 석차등급 산출

- 학생부의 석차, 동석차, 재적수를 이용하여 석차 백분율을 구하고 석차등급 산출(동석차는 인정하지 않음)
- 석차백분율: $\{[\text{석차} + (\text{동석차 인원수} - 1) \div 2] \div \text{이수자 수}\} \times 100$
 · (예시) 과목 석차 20등, 동석차 학생수 8명, 재적수 500명 → 석차백분율 4.7%, 석차등급 2등급
- 석차 백분율별 등급

| 석차 백분율 | 4% 이내 | 4%초과 11%이내 | 11%초과 23%이내 | 23%초과 40%이내 | 40%초과 60%이내 | 60%초과 77%이내 | 77%초과 89%이내 | 89%초과 96%이내 | 96% 초과 |
|--------|-------|------------|-------------|-------------|-------------|-------------|-------------|-------------|--------|
| 석차등급 | 1 | 2 | 3 | 4 | 5 | 6 | 7 | 8 | 9 |

● 전 과목 석차등급 미산출 소인수 학교 출신자 성적 산출

- 전 과목에서 석차등급이 없고 표준편차가 표기된 경우, 표준점수(Z)를 산출하여 과목 석차등급으로 변환
- 표준점수(Z): [(본인 점수) - (평균)] / (표준편차) ※ 소수점 셋째 자리에서 반올림
- (예시) 원점수 95, 과목평균 82.1, 표준편차 10.1 → 표준점수(Z) 1.28, 석차 등급 2등급
- 표준점수(Z)별 석차등급

| | | | | | | | | | |
|---------|---------|-----------|-----------|-----------|------------|-------------|-------------|-------------|----------|
| 표준점수(Z) | 1.76 이상 | 1.23~1.75 | 0.74~1.22 | 0.26~0.73 | -0.25~0.25 | -0.73~-0.26 | -1.22~-0.74 | -1.75~-1.23 | -1.76 이하 |
| 석차등급 | 1 | 2 | 3 | 4 | 5 | 6 | 7 | 8 | 9 |
| 누적비율(%) | 4 | 11 | 23 | 40 | 60 | 77 | 89 | 96 | 100 |

2) 진로선택과목 성적

| 구분 | 성적 반영 방법 | | |
|---------------------------|---|---|----------------------|
| 반영기간 | 1학년 1학기부터 3학년 1학기까지 교과 성적(졸업자도 동일함) | | |
| 반영교과 | <ul style="list-style-type: none"> ▪ 반영 교과(군): 석차등급산출과목(공통/일반선택과목 등) 반영 교과(군)과 동일(39쪽 참고) ▪ 반영 방법(소수점 넷째 자리에서 반올림) <ol style="list-style-type: none"> 1) 반영교과(군) 중 성취도가 높은 상위 3개 과목을 성취도에 따른 등급점으로 환산하여 반영 <ul style="list-style-type: none"> ※ 학기별 단위가 분리된 경우, 개별 과목으로 간주함 ※ 진로선택과목 3개 과목을 초과하여 이수한 경우, 초과한 과목은 성적에 반영하지 않음 2) 진로선택과목 미이수자 및 진로선택 3개 과목 미만 이수자는 비교내신을 적용함 3) 3개 과목 미만 이수자가 비교내신을 적용받은 경우, 이수한 진로선택과목은 성적에 반영하지 않음 4) 진로선택과목에 석차등급이 기재된 경우, 석차등급산출과목 성적에 반영하며 진로선택과목 성적은 비교내신 적용 | | |
| 성취도별 등급점수 | 성취도 등급 점수 | A 15 | B 9 C 3 |
| 성적 산출 (이수단위 미반영) | 전형 구분 | 산출식 | |
| | 학생부교과(일괄선발전형) | $\frac{\text{반영교과 성취도 상위 3과목 등급점수의 합}}{3}$ | |
| | 학생부교과(예체능우수자전형) 학생부교과(특수교육대상자전형) | $\frac{\text{반영교과 성취도 상위 3과목 등급점수의 합}}{3} \times 0.8$ | |
| | 실기/실적(예능우수자전형) ※ 음악학과, 국악학과, 미술학과 | $\frac{\text{반영교과 성취도 상위 3과목 등급점수의 합}}{3} \times 0.3$ | |
| 실기/실적(예능우수자전형) ※ 디자인학과 | $\frac{\text{반영교과 성취도 상위 3과목 등급점수의 합}}{3} \times 0.4$ | | |
| 총점 | 15 | | 12 |
| | 4.5 | | 6 |

● 진로선택과목 비교내신 적용 방법

- 학교생활기록부 공통/일반선택과목 성적(기본점수 제외한 실질점수)을 활용하여 비교내신 점수 부여
- (적용 대상) 2021년 2월 이전 졸업자, 3학년 1학기까지 진로선택 3과목 미만 이수자, 교과과정에 따른 진로선택과목 미이수자 (2021년 2월 이전 졸업자, 검정고시출신자, 국외고출신자, 국내 1~9등급 이외 성적체계 적용 지원자)
- (산출 방법) [공통/일반선택과목 총점(A) - 기본점수(B)] × 0.06 (소수점 넷째 자리에서 반올림)
- (예시1) 학생부교과 일괄선발전형 지원자의 교과성적이 972.521점(기본점수 750점+실질점수 222.521점)인 경우
 - 진로선택과목 점수는 13.351점(222.521점×0.06=13.3512, 넷째 자리에서 반올림)
- (예시2) 학생부교과 단계선발전형 지원자의 교과성적이 765.154점(기본점수 600점+165.154점)인 경우
 - 진로선택과목 점수는 9.909점(165.154점×0.06=9.9092, 넷째 자리에서 반올림)

※ 단, 석차등급산출과목(공통/일반선택과목 등) 총점이 최저점 이하인 자는 진로선택과목 최저점 부여

| 구분 | 석차등급산출과목 (공통/일반선택과목 등) 최저점 | 진로선택과목 비교내신 부여 점수 |
|-----------------------------------|-------------------------------|----------------------|
| 학생부교과(일괄선발전형) | 900 | 3 |
| 학생부교과(예체능우수자전형, 특수교육대상자전형) | 720 | 2.4 |
| 실기/실적(예능우수자전형) ※ 음악학과, 국악학과, 미술학과 | 270 | 0.9 |
| 실기/실적(예능우수자전형) ※ 디자인학과 | 360 | 1.2 |

나. 검정고시 출신자

1) 석차등급산출과목(공통/일반선택과목 등) 성적 반영

| 구분 | 성적 반영 방법 | | | | | | | | |
|-------------------------------------|--------------------------------------|------|---|---|--------|--------|--------|--------|--------|
| 반영교과 | 검정고시 성적증명서에 기재된 전 과목을 반영함 | | | | | | | | |
| 취득성적 환산점수 | 취득점수 | 100점 | 99~95점 | 94~90점 | 89~85점 | 84~80점 | 79~70점 | 69~60점 | 59점 이하 |
| | 환산점수 | 92점 | 82점 | 75점 | 70점 | 65점 | 60점 | 55점 | 50점 |
| 성적 산출 | 전형 구분 | | 총점(C=A+B) | | | | | | |
| | | | 기본점수(A) | 실질점수(B) | | | | | |
| | 학생부교과(일괄선발전형) | | 750 | $\frac{\sum(\text{반영과목 환산점수} \times \text{이수단위})}{\text{반영과목 이수단위의 합}} \times 2.5$ | | | | | |
| | 학생부교과(예체능우수자전형) 학생부교과(특수교육대상자전형) | | 600 | $\frac{\sum(\text{반영과목 환산점수} \times \text{이수단위})}{\text{반영과목 이수단위의 합}} \times 2.0$ | | | | | |
| | 실기/실적(예능우수자전형) ※ 음악학과, 국악학과, 미술학과 | | 225 | $\frac{\sum(\text{반영과목 환산점수} \times \text{이수단위})}{\text{반영과목 이수단위의 합}} \times 0.75$ | | | | | |
| 실기/실적(예능우수자전형) ※ 디자인학과 | | 300 | $\frac{\sum(\text{반영과목 환산점수} \times \text{이수단위})}{\text{반영과목 이수단위의 합}}$ | | | | | | |
| ※ 국어, 영어, 수학은 3단위, 나머지 과목은 1단위로 산출함 | | | | | | | | | |

2) 진로선택과목 성적 반영: 비교내신 적용(40쪽 참고)

다. 국외고 및 국내고 중 1~9등급 이외 성적체계 학교 졸업(예정)자

1) 석차등급산출과목(공통/일반선택과목 등) 성적 반영

| 구분 | 성적 반영 방법 | | | | | | | | | |
|---|---|---------|-----------|-----------|-----------|-----------|-----------|-----------|-----------|------|
| 반영기간 | 정규학기(1학기, 2학기)만 반영(계절학기 등은 반영하지 않음) ※ 국내고 졸업(예정)자는 3학년 1학기 성적까지 반영(졸업자도 동일함) | | | | | | | | | |
| 반영교과 | 이수한 전 과목을 반영(단, 성적이 없는 과목 및 시험 점수는 제외) 단위 수가 없는 경우는 1단위로 산정하며, 학기와 연 단위 점수가 함께 표시된 경우 연 단위 점수를 적용함 | | | | | | | | | |
| 취득성적 환산점수 | 취득성적 (등급/점수) | A+ | A, A- | B+ | B, B- | C+ | C, C- | D+ | D, D- | E, F |
| | | | A | | B | | C | | D | E, F |
| | | 97.0 이상 | 96.9~90.0 | 89.9~87.0 | 86.9~80.0 | 79.9~77.0 | 76.9~70.0 | 69.9~67.0 | 66.9~60.0 | 60미만 |
| | 환산등급 | 1 | 2 | 3 | 4 | 5 | 6 | 7 | 8 | 9 |
| | 환산점수 | 100점 | 95점 | 90점 | 85점 | 80점 | 75점 | 70점 | 65점 | 60점 |
| ※ 취득성적은 소수점 둘째 자리에서 반올림하여 적용함 ※ 위 기준에 의거 정량성적 산출이 불가능한 자는 해당고교 성적 산출기준을 제출해야 함 | | | | | | | | | | |
| 성적 산출 | 국내고 졸업(예정)자 성적 산출식과 동일(39쪽 참고) | | | | | | | | | |

2) 진로선택과목 성적 반영: 비교내신 적용(40쪽 참고)

- ✓ 모집요강에 명시되지 않은 사항은 전남대학교 입학관련위원회에서 정한 기준에 따름
- ✓ 학생부 성적 모의계산은 전남대학교 입학홈페이지(<https://admission.jnu.ac.kr>) 참고

3 학생부종합전형 서류평가

1. 전형요소별 반영 점수(비율)

| 전형명 | 선발 단계 | 선발 배수 | 서류평가 (%) | 면접 (%) | 합계 (%) | 수능최저 학력기준 |
|------------------------|-------|-------|---------------|------------|---------------|-----------|
| 학생부종합(고교생활우수자전형 유형 I) | 1단계 | 4배수* | 700점 (100%) | - | 700점 (100%) | 일부 적용* |
| 학생부종합(후계농업경영인전형) | 2단계 | 1배수 | 700점 (70%) | 300점 (30%) | 1,000점 (100%) | |
| 학생부종합(고교생활우수자전형 유형 II) | 일괄 | 1배수 | 1,000점 (100%) | - | 1,000점 (100%) | 미적용 |
| 학생부종합(조기취업형계약학과전형) | 일괄 | 1배수 | 600점 (60%) | 400점 (40%) | 1,000점 (100%) | 미적용 |

* 의학계열(수의과대학, 약학대학, 의과대학, 치의학전문대학원)은 1단계 6배수 선발 및 수능최저학력기준 적용

※ ()안은 실질 반영 비율임

2. 서류평가 방법

가. 평가 자료 · 방법 · 내용

1) 평가 자료: 학교생활기록부

※ 1학년 1학기 ~ 3학년 1학기까지 기재 사항 반영(단, 졸업자는 3학년 2학기 출결 반영)

2) 평가 방법: 입학사정관 2인의 개별 평가 후 일정 점수 이상 차이날 경우, 제3의 입학사정관이 재평가하는 다수·다단계 평가

3) 평가 내용: 활동의 동기·과정·노력·결과와 활동 이후의 변화를 바탕으로 종합적·정성적으로 평가

| 평가요소 | 평가 항목 | 세부 평가 내용 |
|------------|--|---|
| 전공(계열) 준비도 | · 전공에 대한 관심과 이해 · 진로에 대한 구체성 · 진로탐색 활동과 경험 · 전공 분야 학업성취 및 추이 | · 지원 전공에 대한 관심을 둔 계기를 파악할 수 있는 활동이 있는가? · 진로를 설정하고 노력한 활동이 있는가? · 진로탐색 활동이 자발적이고 구체적인가? · 지원 전공(계열) 관련 교과목 성취 수준과 내용은 어떠한가? · 지원 전공(계열)과 관련된 교과를 충실히 이수하고 과제를 수행한 노력과 경험이 있는가? · 지원 전공(계열) 관련 교과 외 활동의 내용과 수준은 어떠한가? · 지원 전공(계열)과 관련하여 교과 학습 태도가 적극적, 도전적, 협력적인가? |
| 학업수행 역량 | · 학습 태도 · 자기주도적 학습경험 · 지적 호기심 해결방식 · 전반적인 학업성취 및 추이 | · 스스로 동기를 부여하여 목표를 수립하고 자발적·적극적인 학습태도로 성취를 이뤄냈는가? · 새로운 지식을 획득하려는 의지를 바탕으로 주도적으로 과제를 수행한 경험이 있는가? · 적극적인 탐구 의지를 바탕으로 지적 호기심을 해결한 교과관련 활동이 있는가? · 주어진 교육환경을 충분히 활용하여 학업 성취를 이뤄내고 있는가? · 성적은 고르게 유지되거나 상승하고 있는가? · 다른 교과에 비해 유난히 떨어지는 교과가 있는가? |
| 학업외 소양 | · 교내활동 참여의 다양성 · 교내활동 참여의 적극성 · 학교생활의 자기주도성 및 성실성 · 도전적인 목표 설정 및 성취 경험 | · 다양한 교내활동에 대하여 열린 마음으로 적극적으로 받아들이고 참여하고 있는가? · 주어진 교육환경을 충분히 활용하여 적성 계발을 했던 노력과 경험이 있는가? · 학교와 학급의 다양한 활동에 지속성과 성실성을 바탕으로 주도적으로 참여했는가? · 교과 학습 외 활동에서 설정한 목표 달성을 위해 도전하여 성취한 경험이 있는가? · 학교활동에서 경험한 바를 통해 스스로 외연을 확장하려는 노력이 있는가? · 문화적 소양을 쌓기 위한 교과 외 활동이 있는가? · 문화적 소양 관련 예체능 교과 성취 및 학습 태도는 어떠한가? |
| 인성 역량 | · 공동체에 대한 이해와 관심 · 의사소통능력을 바탕으로 한 공감능력 · 리더십 발휘 경험 · 봉사활동의 진정성 · 나눔과 배려 경험 | · 공동체의 목표를 달성하기 위해 계획하고 실행하였는가? · 지원자와 다른 생각을 가진 상대방의 의견을 경청하고 존중하려는 공감 노력이 있는가? · 학교생활 중 드러난 리더십 활동 및 경험이 있는가? · 학교생활 중 수행한 봉사활동이 공공성, 자발성, 지속성을 갖고 이루어졌는가? · 학교생활 중 경험한 협업 및 배려와 나눔 활동이 있는가? · 자신이 속한 집단이 정한 규칙을 준수하려는 노력을 기울였는가? · 구성원의 갈등을 극복하거나 화합하기 위한 구체적인 경험이 있는가? |

나. 반영 점수 및 척도

| 평가 요소 | 고교생활우수자전형 유형Ⅰ, 후계농업경영인전형 | | 고교생활우수자전형 유형Ⅱ | | 평가척도 | 기준 등급 | |
|------------|--------------------------|--------------|-------------------------------------|--------------|------------------------------|---------------------------------|------|
| | 평가점수 (기본/만점) | 반영점수 (기본/만점) | 평가점수 (기본/만점) | 반영점수 (기본/만점) | | | |
| 전공(계열) 준비도 | 210/420 | 350/700 | 300/600 | 500/1,000 | 평가요소와 관련하여 학생부에 기재된 활동 및 경험이 | 뚜렷하고 명확하다. | A+/A |
| 학업수행 역량 | | | | | | 활발한 편이며, 역량을 함양(발휘) 하기 위해 노력했다. | B+/B |
| 학업외 소양 | 140/280 | 200/400 | 있으나 평이하다. | C+/C | | | |
| 인성 역량 | | | 부족한 편이며, 역량을 함양(발휘) 하기 위한 노력이 미흡하다. | D+/D | | | |
| | | | 매우 미흡하다. | E | | | |

※ 기본점수/배점이며, 세부 평가 기준 및 방법은 전남대학교 학생부종합전형 세부 지침에 따라 실시함

4 학생부교과전형 / 학생부종합전형 면접

1. 평가 요소 및 반영 점수

| 평가 요소 | 평가 내용 | 학생부교과* | | 학생부종합 | |
|--------|---------------------------------------|--------|-----|-------|-----|
| | | 기본점수 | 만점 | 기본점수 | 만점 |
| 학업수행역량 | 모집단위에 대한 관심 및 이해도, 학업 관련 활동 참여 및 노력 등 | 50 | 100 | 75 | 150 |
| 인성역량 | 공동체에 대한 관심 및 이해도, 나눔과 배려 경험 등 | 50 | 100 | 75 | 150 |
| 합 계 | | 100 | 200 | 150 | 300 |

* 학생부교과(특수교육대상자전형)에 지원한 검정고시출신자 및 국외고 졸업(예정)자는 평가요소로 학업수행역량(100%)만 활용함

2. 평가 방법

| 구분 | 학생부교과 | 학생부종합 |
|--------|---|--|
| 해당 전형 | 학생부교과(특수교육대상자전형) | 학생부종합(고교생활우수자전형 유형Ⅰ) 학생부종합(후계농업경영인전형) |
| 평가 위원 | 지원자 1인당 3인의 면접위원이 평가 | |
| 평가 시간 | 10분 이내 | 15분 이내 |
| 평가 자료 | 학교생활기록부, 검정고시 또는 국외고 성적증명서 | 학교생활기록부, 검정고시 성적증명서 및 학교생활기록부 대체서식 |
| 평가 방법 | 면접위원 3인의 점수를 평균하여 환산 | 면접위원 3인의 등급점수를 평균하여 환산 |
| 불합격 대상 | 면접 결시자 또는 면접위원 3인의 평균 점수가 기본점수(100점) 미만인자 | 면접 결시자 또는 면접위원 3인 중 2인 이상에게 평가요소 중 하나라도 매우 미흡(F)을 받은 자 |

<참고> 학생부위주전형 면접 평가표

| 전형 구분 | 구분 | 매우 우수 | | 우수 | | 보통 | | 미흡 | | 매우 미흡 | 결시 |
|--------|----|------------|---|-----------|---|-----------|---|-----------|---|--------|----|
| 학생부종합 | 등급 | A+ | A | B+ | B | C+ | C | D+ | D | F | G |
| 학생부교과* | 점수 | 95점 ~ 100점 | | 90점 ~ 94점 | | 85점 ~ 89점 | | 50점 ~ 84점 | | 50점 미만 | - |

* 수학적능력이 현저히 부족하다고 판단될 경우, 기본점수(100점) 미만으로 평가할 수 있음

3. 면접 응시자 유의사항

- 면접 시 본인의 개인정보를 유추할 수 있는 명찰, 교복 등의 착용을 금지함
- 본인의 이름, 부모·친인척의 성명, 직업명, 직장명 등을 추정할 수 있는 내용의 언급을 금지하며, 면접 유의사항을 반복적으로 지키지 않거나 고의로 위반할 경우 평가에 반영함
- 지원자는 본인 확인을 위한 수험표(원서접수 사이트에서 출력)와 신분증(주민등록증 또는 학생증)을 지참하여 면접 당일 지정된 시간까지 지정 장소에 입실해야 함
- 면접 장소에는 휴대전화, 스마트워치 등 외부와 통신 가능한 모든 전자기기를 소지하고 입실할 수 없음
- 특수교육대상자전형 면접은 광주캠퍼스에서 실시함
- 면접의 공정성 확보를 위해 블라인드 면접을 실시하며 학외 인사가 면접 과정(일부 전형)을 참관할 수 있음
- 면접에 관련된 세부 사항은 전남대학교 면접 세부시행지침에 따라 실시함
- 조기취업형계약학과전형은 「전남대학교 계약학과 설치 및 운영규정」에 따르며, 세부 선발 과정은 스마트플랜트 계약학과사업단으로 문의(061-659-6894~8)

■ 학생부종합전형 서류 및 면접평가 절차



5 학생부교과전형 및 실기/실적위주전형 실기

- ✓ 블라인드 평가를 실시하므로 본인의 개인정보를 유추할 수 있는 명찰, 교복 등의 착용을 금지함
- ✓ 실기 중 본인의 이름, 부모·친인척의 성명, 직업명, 직장명 등을 추정할 수 있는 내용의 언급 및 기재 등을 금지하며, 실기 유의사항을 반복적으로 지키지 않거나 고의로 위반할 경우 평가에 반영함
- ✓ 실기 장소에는 휴대전화, 스마트워치 등 외부와 통신 가능한 모든 전자기기를 소지하고 입실할 수 없음
- ✓ 실기와 관련된 구체적인 사항은 전남대학교 실기고사 세부 시행 지침에 따라 실시함

1. 학생부교과(예체능우수자전형)

가. 사범대학 음악교육과

| 구분 | 실기 과제 | 배점 비율 | 기본점/만점 | 비고 | |
|-----|--|------------|---------|---|----------------|
| 피아노 | (1) F.Chopin Etude Op.10 또는 Op.25 중 1곡 | 35% | 35점/70점 | | |
| | (2) L.v. Beethoven Piano Sonata 중 빠른 악장 1곡 | 35% | 35점/70점 | | |
| | (3) 청음 | 30% | 30점/60점 | | |
| 성악 | (1) 이탈리아 가곡 또는 오페라 아리아 중 1곡 | 35% | 35점/70점 | 모든 곡의 시작 부분은 자유롭게 선택 단 시작 후에는 노래 편집 불가 | |
| | (2) 독일 가곡 중 1곡 | 35% | 35점/70점 | | |
| | (3) 청음 | 30% | 30점/60점 | | |
| 작곡 | (1) 전통 화성 전반에 걸친 화성풀이 및 분석 | 35% | 35점/70점 | 제한시간 60분 | |
| | (2) 주어진 동기에 의한 세도막 형식의 피아노곡 작곡 | 35% | 35점/70점 | 제한시간 180분 | |
| | (3) 청음 | 30% | 30점/60점 | | |
| 관현악 | 현악 | (1) 자유곡 1곡 | 70% | 70점/140점 | 바이올린, 비올라, 첼로 |
| | | (2) 청음 | 30% | 30점/60점 | |
| | 관악 | (1) 자유곡 1곡 | 70% | 70점/140점 | 플루트, 오보에, 클라리넷 |
| | | (2) 청음 | 30% | 30점/60점 | |

- 모든 곡은 반복 없이 외워서 연주해야 한다.
- 모든 가곡은 원어로 부른다.
- 응시자는 모든 실기시험에 필요한 반주자를 동반하여야 하며 반주자 출입증을 인터넷으로 출력, 반주자 증명사진(3cm×4cm)을 부착하여 지참한다.
- 피아노를 제외한 모든 악기는 본인이 지참하여야 한다.
- 입학원서의 '실기 과제명'란에 피아노, 성악, 작곡 전공 분야 응시자는 반드시 그 전공 분야명(예: 피아노, 성악 등)을, 관현악 전공 분야 응시자는 반드시 악기명을 입력해야 한다.
- 실기 미응시자, 부정행위로 판정받은 자는 불합격 처리함
- 청음 실기 시험 과제 내용은 아래와 같이 실시한다.

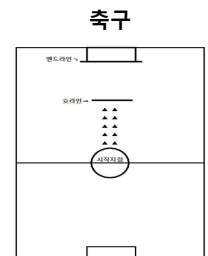
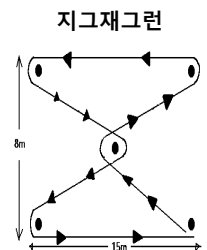
| 실기명 | 평가방법 | 배점비율 |
|-----|--|------|
| 청음 | 지원자에게 8마디 단선율(2문제)을 들려준 후 선율을 적어 내도록 하여 이를 평가함 - 1번 문제: 4/4박자 8마디 출제 박단위로 평가(J=1.75점, 32박×1.75점=총점 56점+응시점수 1점) - 2번 문제: 3/4박자 8마디 출제 박단위로 평가(J=1.75점, 24박×1.75점=총점 42점+응시점수 1점) | 30% |

※ 청음을 제외한 실기점수(140점 만점) 중 취득점수 120점 미만인 자, 청음 실기점수(60점 만점) 중 취득점수 40점 미만인 자 및 실기고사 결시자는 불합격 처리함

나. 사범대학 체육교육과

| 실기 과제 | 배점 비율 | 점수 | | 채점 기준 | | | | | | | | | | | 비고 (준비물) | |
|--------------|-------|------|-------|---------------------------------|---------------------|---------------------|------------------------|---------------------|---------------------|---------------------|---------------------|---------------------|---------------------|---------------------|----------------|----------|
| | | 성별 | 100 | 95 | 90 | 85 | 80 | 75 | 70 | 65 | 60 | 55 | 50 | 45 | | |
| 100m 달리기 (초) | 25% | 남 | 12.29 | 12.30 ~ 12.49 | 12.50 ~ 12.69 | 12.70 ~ 12.89 | 12.90 ~ 13.09 | 13.10 ~ 13.29 | 13.30 ~ 13.49 | 13.50 ~ 13.69 | 13.70 ~ 13.89 | 13.90 ~ 14.09 | 14.10 ~ 14.29 | 14.30 ~ 14.39 | 운동화 운동복 | |
| | | 여 | 14.39 | 14.40 ~ 14.59 | 14.60 ~ 14.79 | 14.80 ~ 14.99 | 15.00 ~ 15.19 | 15.20 ~ 15.39 | 15.40 ~ 15.59 | 15.60 ~ 15.79 | 15.80 ~ 15.99 | 16.00 ~ 16.19 | 16.20 ~ 16.39 | 16.40 ~ 16.49 | | |
| 지그재그런 (초) | 25% | 남 | 14.79 | 14.80 ~ 14.99 | 15.00 ~ 15.19 | 15.20 ~ 15.39 | 15.40 ~ 15.59 | 15.60 ~ 15.79 | 15.80 ~ 15.99 | 16.00 ~ 16.19 | 16.20 ~ 16.39 | 16.40 ~ 16.59 | 16.60 ~ 16.79 | 16.80 ~ 16.89 | 운동화 운동복 | |
| | | 여 | 16.09 | 16.10 ~ 16.29 | 16.30 ~ 16.49 | 16.50 ~ 16.69 | 16.70 ~ 16.89 | 16.90 ~ 17.09 | 17.10 ~ 17.29 | 17.30 ~ 17.49 | 17.50 ~ 17.69 | 17.70 ~ 17.89 | 17.90 ~ 18.09 | 18.10 ~ 18.19 | | |
| 체조 (매트) | 25% | 세부종목 | 남 | (손짚고 옆돌아 또는 제자리에서) 손짚고 뒤돌아 공중돌기 | | | 손짚고 앞돌기와 손 짚고 뒤돌기 중 택1 | | | 뒤 공중돌기 | | | 뒤굴러 물구나무서기 | | | 2회 기회 부여 |
| | | | 여 | 손 짚고 앞돌기와 뒤돌기 중 택1 | | | 뒤굴러 물구나무서기 | | | 무릎 펴 앞구르기 | | | 무릎 벌려 앞구르기 | | | |
| | | 평가등급 | A | B | C | A | B | C | A | B | C | A | B | C | | |
| | | 점수 | 100 | 95 | 90 | 85 | 80 | 75 | 70 | 65 | 60 | 55 | 50 | 45 | | |
| 축구 (초) | 25% | 남 | 16.29 | 16.30 ~ 16.59 | 16.60 ~ 16.89 | 16.90 ~ 17.19 | 17.20 ~ 17.49 | 17.50 ~ 17.79 | 17.80 ~ 18.09 | 18.10 ~ 18.39 | 18.40 ~ 18.69 | 18.70 ~ 18.99 | 19.00 ~ 19.29 | 19.30 ~ 19.39 | 운동화 (축구화가능) | |
| | | 여 | 21.29 | 21.30 ~ 21.59 | 21.60 ~ 21.89 | 21.90 ~ 22.19 | 22.20 ~ 22.49 | 22.50 ~ 22.79 | 22.80 ~ 23.09 | 23.10 ~ 23.39 | 23.40 ~ 23.69 | 23.70 ~ 23.99 | 24.00 ~ 24.29 | 24.30 ~ 24.39 | | |

- 실기 과제별 채점은 100점 만점으로 하고, 각각의 과제는 25%씩 반영한다. (기상조건과 상관없이 실시)
- 실기 미응시자, 실기과제 일부 결시자, 부정행위로 판정받은 자는 불합격 처리한다.
- **100m달리기**: 돌발적 사고의 경우를 제외하고는 1회 시기만을 부여한다. (단, 부정출발 2회시 최하점 부여)
 - 크라우칭/스탠딩 스타트 모두 가능하고, 스파이크화는 금지한다.
 - 센서 미작동 시 초시계 기록(2개 평균)에서 센서와의 오차(0.5초)를 뺀 초시계 기록을 인정하거나 추가 1회의 기회를 부여한다.
- **지그재그런**: 출발은 스탠딩 스타트 자세에서 실시하고, 가로(15m) X 세로(8m)안에 세워진 다섯 개의 콘을 지그재그로 돌아온다. 콘을 건드릴 시 파울로 간주하고, 1회의 재기회가 주어진다. (2회 모두 실격 시 20점 부여)
 - ※ 센서 미작동 발생 시
 - 1차 시기에서 센서의 미작동이 발생할 경우 응시생은 초시계 기록을 수용하거나 재시도 기회를 선택할 수 있다. 다만 재시도에서 파울이 발생하면 최하점을 부여하고, 센서 문제가 재발하면 1차 초시계 기록을 점수로 부여한다.
 - 1차 시기에 파울이 발생하고, 2차 시기에 센서의 미작동이 발생할 경우 2차 시기의 초시계 기록을 점수로 부여한다.
- **체조**: 3심제로 평가하고 최고점·최저점을 제외한 나머지 점수를 득점으로 하며, 2회 시기를 부여한다. (2회 모두 실격 시 20점 부여). 단, (손짚고 옆돌아 또는 제자리에서) 손짚고 뒤돌아 공중돌기 실행 시 선행동작은 성공하고 후행동작 실패 시 선행동작만으로 평가한다.
 - ※ 부상 또는 본인 의사로 동작을 실시하지 않는 경우 0점을 부여한다.
- **축구**는 다음과 같은 순서로 실시한다.
 - 가슴트래핑(1회) → 리프팅10회(반드시 양발을 번갈아가며 사용, 위반 시 직전 횟수부터 재 카운트)→ 드리블(높이가 45cm인 5개 기둥 설치, 좌우폭 2m, 앞뒤거리 3m) → 슈팅 이후 공이 엔드라인 지날 때까지의 시간을 측정
 - 공이 가슴에 닿는 순간부터 기록을 측정하고, 트래핑과 리프팅 시 센터서클을 벗어날 경우 파울로 간주한다.
 - 측정위원 2인이 측정한 값(측정1, 측정2)을 평균하여 소수점 셋째자리에서 반올림하여 기록한다.
 - 드리블 시 콘을 건드릴 경우, 드리블 후 슈타인을 지나기 전 슈팅 할 경우 또한 파울로 간주한다.
 - 파울 시간 1회 재기회를 부여한다.(2회 모두 실격 시 20점을 부여한다.)
 - 기록과 상관없이 골인이 되지 않을 경우 평가점수에서 10점을 감점한다.(기록점수를 50점, 45점을 득점한 경우에도 노골인 경우 10점을 감점하여 40점, 35점의 평가점수를 부여한다.)



2. 실기/실적(예능우수자전형)

- ✓ 모든 지원자는 원서접수 시 '실기 과제명'란에 반드시 실기 또는 악기명을 입력해야 함
- ✓ 음악학과, 국악학과 전공별 복수의 실기과제 중 일부 과제를 결시한 지원자는 결시과목(과제)만 0점을 부여함
- ✓ 음악학과 관현악전공, 국악학과, 미술학과 지원자 중 실기 평가 점수가 60% 미만인 자는 불합격 처리됨

가. 예술대학 음악학과

| 전공별 | 실기 과제 | 배점 비율 | 비고 |
|-------------|---|-------|---|
| 피아노 | (1) F.Chopin Etude Op.10 또는 Op.25 중 1곡 | 40% | |
| | (2) L.v.Beethoven Piano Sonata 중 빠른 악장 1곡 | 60% | |
| 성악 | (1) 이탈리아 가곡 또는 오페라 아리아 중 1곡 | 50% | 모든 곡의 시작부분은 자유롭게 선택 단, 시작 후에는 노래 편집 불가 |
| | (2) 독일 가곡 중 1곡 | 50% | |
| 작곡 | (1) 전통 화성 전반에 걸친 화성풀이 및 분석 | 35% | 제한시간 60분 |
| | (2) 주어진 동기에 의한 세도막 형식의 피아노곡 작곡 | 45% | 제한시간 180분 |
| | (3) 피아노 실기 자유곡 1곡(빠른 템포의 작품) | 20% | |
| 관 현 악 | 현악 (1) 자유곡 1곡 | 100% | 바이올린, 비올라, 첼로, 콘트라베이스 |
| | 관악 (1) 자유곡 1곡 | 100% | 플루트, 오보에, 클라리넷 또는 색소폰, 바순, 호른, 트럼펫, 트롬본 또는 튜바 |
| | 타악 (1) 각 악기별(Marimba, Snare Drum, Timpani) 자유곡 1곡씩 연주 | 100% | 시험 당일 응시악보 각 5부씩 제출 |

- 모든 곡은 반복 없이 외워서 연주해야 한다.
- 모든 가곡은 원어로, 오페라 아리아는 원어, 원조로 부른다.
- 응시자는 모든 실기시험에 필요한 반주자를 동반하여야 하며 반주자 출입증을 인터넷으로 출력, 반주자 증명사진(3cm×4cm)을 부착하여 지참한다.
- 피아노, 타악기를 제외한 모든 악기는 본인이 지참하여야 한다.
- 입학원서의 '실기 과제명'란에 피아노, 성악, 작곡전공 응시자는 반드시 그 전공명(예: 피아노, 성악 등)을, 관현악전공 응시자는 반드시 악기명을 입력해야 한다.

나. 예술대학 국악학과

| 전공별 | 실기 및 악기명 | 실기 과제 | 배점 비율 | 비고 |
|----------------|---------------|------------------------------------|-----------------------------|--|
| 국악 성악 | 판소리 | (1) 단가 중 1곡 | 40% | |
| | | (2) 판소리 중 1곡 | 60% | |
| | 가곡 | (1) 평시조 중 1곡 | 40% | |
| | | (2) 남창가곡, 여창가곡 중 1곡 | 60% | |
| | 가야금 병창 | (1) 단가 중 1곡 | 40% | |
| | | (2) 판소리 중 1곡 | 60% | |
| 국악 기악 | 가야금 | (1) 정악곡 중 1곡 | 40% | 짧은 산조 또는 단악장도 가능 |
| | | (2) 산조 | 60% | |
| | 거문고 | (1) 정악곡 중 1곡 | 40% | |
| | | (2) 산조 | 60% | |
| | 해금 | (1) 정악곡 중 1곡 | 40% | |
| | | (2) 산조 | 60% | |
| | 아쟁 | (1) 정악곡 중 1곡 | 40% | |
| | | (2) 산조 | 60% | |
| | 피리 | (1) 정악곡 중 1곡 | 40% | |
| | | (2) 산조 | 60% | |
| | 대금 · 타악 | (1) 정악곡 중 1곡 | 40% | |
| | | (2) 산조 | 60% | |
| 타악 | (1) 풍물가락 | 40% | 굿거리-자진모리-휘모리 장단을 포함하여 3분 이상 | |
| | (2) 판소리 장단 | 30% | 당일 추첨 | |
| | (3) 산조 장단 | 30% | | |
| 국악 작곡 이론 | 국악 작곡 (택1) | (1) 전조를 포함한 화성풀이 및 분석 | 100% | (1), (2) 중 택1 (1) 제한시간 90분 (2) 제한시간 180분 |
| | | (2) 주어진 주제에 의한 36마디 이상의 국악기 독주곡 작곡 | 100% | |
| | 국악 이론 | (1) 국악기초이론 | 100% | 제한시간 90분 |

- 모든 실기는 반주 없이 외워서 연주하며, 연주 소요시간은 10분 이내로 해야 한다.
- 판소리는 2가지 이상의 장단이 포함된 대목이어야 한다.
- 실기에 사용할 모든 악기는 본인이 지참해야 한다.
- 입학원서의 '실기 과제명'란에 반드시 실기 또는 악기명(예: 판소리, 가야금, 국악작곡 등)을 입력해야 한다.
- 상의는 흰색, 하의는 검정색 복장만 허용되며 머리핀 등 모든 액세서리는 검정 계열로 착용해야 한다.

다. 예술대학 미술학과

| 전공 | 실기 과제 | 배점 비율 | 대상물 | 준비물 | 용지크기 | 고사 시간 |
|----------|---------|-------|--|---|-----------|-------|
| 한국화 (택1) | 수묵담채 | 100% | 제시된 정물 | 시험용지를 제외한 수묵담채화 도구 | 화선지 (반절지) | 4시간 |
| | 인물수채화 | 100% | 인체모델 또는 인물사진 | 시험용지와 화판을 제외한 수채화 도구 | 켄트지 (2절지) | 4시간 |
| 서양화 | 인물수채화 | 100% | 인체모델 또는 인물사진 | 시험용지와 화판을 제외한 수채화 도구 | 켄트지 (2절지) | 4시간 |
| 조소 | 인체두상모각 | 100% | 인체모델 또는 인물사진 | 점토, 돌림판, 심봉대, 좌대를 제외한 소조 도구 | - | 4시간 |
| 공예 (택1) | 기초디자인 | 100% | 기초 조형능력을 평가할 수 있는 주제의 해석과 표현 | 연필, 색연필, 수채화물감, 포스터 칼라 중 출제에 따라 자유롭게 선택하여 단독 또는 혼용 가능 | 켄트지 (4절지) | 4시간 |
| | 점토 자유표현 | 100% | 주어진 주제를 통한 공간조형능력을 평가할 수 있는 주제의 해석과 표현 | 점토, 돌림판, 나무판자를 제외한 점토자유표현에 필요한 도구 | - | 4시간 |
| | 물레성형 | 100% | 주제에 따른 제작 능력을 평가할 수 있는 해석과 표현 | 점토, 물레를 제외한 물레성형에 필요한 도구 | - | 4시간 |

※ 유의사항

- ▶ 4개 전공 공통
 - 준비물 중 라이터 등 화재의 위험성이 있는 준비물 사용 금지
 - 준비물 중 전동연필깎이의 소음 등 타 수험생에게 피해를 줄 수 있는 준비물 사용금지
- ▶ 기초디자인
 - 평면도구 일체는 허용, 입체적 첨가형식의 방법은 불가
 - 픽서티브(Fixative) 사용 불가
- ▶ 원서접수 시 한국화와 공예전공은 실기과제 1개를 선택하여 지원

◎ 한국화전공 수묵담채 정물 목록 ◎

| 정물 목록 | 수량 |
|--|------------------------|
| 주제급 정물: 선풍기형 스토브, 주전자(커피포트 포함), 중대형 동물인형(70cm이상), 난초 화분 건어물류: 오징어, 북어 화훼류: 국화, 백합, 소나무가지 과일 채소류: 사과, 바나나, 파인애플, 무, 배추, 호박 기물류: 운동화, 우유1리터 팩, 생수페트병, 와인병, 와인잔, 고무장갑 | 21개 정물 중 8~10개정도 출제 |

라. 예술대학 디자인학과

| 실기 과제 | 배점 비율 | 대상물 | 준비물 | 용지크기 | 고사시간 |
|--------|-------|------------------------------|---|----------|------|
| 기초 디자인 | 100% | 기초 조형능력을 평가할 수 있는 주제의 해석과 표현 | 연필, 색연필, 수채화물감, 포스터 칼라 중 출제에 따라 자유롭게 선택하여 단독 또는 혼용 가능 | 켄트지(4절지) | 4시간 |

※ 유의사항

- 평면도구 일체는 허용, 입체적 첨가형식의 방법은 불가
- 픽서티브(Fixative) 사용 불가
- 화기 사용 불가

Ⅷ 선발 방법

1 합격자 선발

- 가. 전형별, 모집단위 전형요소별 성적을 모두 합산하여 고득점자 순으로 선발함
- 나. 전형요소별 성적은 소수점 이하 넷째 자리에서 반올림하여 소수점 셋째 자리까지 산출함
- 다. 전남대학교에서 수학할 능력이 없다고 판단되는 경우 모집인원에 관계없이 합격자를 선발하지 않을 수 있음

2 복수지원 및 중복합격자 선발 방법

가. 복수지원 방법

【 각 영역에서 1회, 최대 4개 전형에 복수지원 가능 】

| (A) 영역 | (B) 영역 | (C) 영역 | (D) 영역 |
|---|---|---|---|
| 1회 지원 가능 | 1회 지원 가능 | 1회 지원 가능 | 1회 지원 가능 |
| <ul style="list-style-type: none"> • 학생부종합(고교생활우수자전형 유형 I) • 학생부종합(고교생활우수자전형 유형 II) • 학생부종합(후계농업경영인전형) | <ul style="list-style-type: none"> • 학생부교과(지역기회균형전형) • 학생부교과(사회적배려대상자전형) • 학생부교과(사회다양성전형) • 학생부교과(농어촌학생전형) • 학생부교과(특성화고교졸업자전형) • 학생부교과(기초자상위/한부모전형) • 학생부교과(만학도전형) • 학생부교과(특성화고졸재직자전형) • 학생부교과(특수교육대상자전형) • 학생부교과(예체능우수자전형) • 실기/실적(예능우수자전형) | <ul style="list-style-type: none"> • 학생부교과(지역인재전형) | <ul style="list-style-type: none"> • 학생부교과(일반전형) |

※ 학생부종합(조기취업형계약학과전형)에 지원할 경우 나머지 전체 전형에 지원할 수 없음(복수지원 불가)

나. 중복합격자 선발 방법

| 구분 | 모집단위 | 합격사정 | | | | 중복합격자 처리 기준 |
|---------------|------|--------------------------------|-----|-----|-----|--|
| | | 1순위 | 2순위 | 3순위 | 4순위 | |
| 최초 합격 | 동일 | 2개 이상 최초 합격한 경우, 모두 합격자로 결정 | | | | 동일 모집단위 지원자가 1개 이상 전형에 최초 합격한 경우, 다른 전형은 충원 합격사정에서 제외함(예비순위 미부여) |
| | 비동일 | (단, 중복합격자는 1개의 전형에 등록해야 함) | | | | |
| 충원 합격 (1~4차) | 동일 | (A) | (B) | (C) | (D) | 합격사정 순위에 따라 충원 합격자로 선발하며, 그 외 전형은 충원 합격 사정에서 제외함 |
| | 비동일 | 모집단위 충원 합격 후보순위에 따라 충원 합격자로 결정 | | | | 합격자가 1개 전형을 선택하여 등록 |
| 충원 합격 (5차/유선) | 동일 | 모집단위 충원 합격 후보순위에 따라 충원 합격자로 결정 | | | | 동일 모집단위 지원자가 5차 충원 합격 통보를 받고 등록 의사를 밝힌 경우, 다른 전형은 합격사정에서 제외함 |
| | 비동일 | | | | | |

※ 최초합격자 단계에서 복수의 전형에 최초합격한 지원자는 이중등록 위반자에 해당되지 않도록 하나의 전형에만 온라인 문서등록을 실시해야 함

※ 최초합격자로 온라인 문서등록을 실시한 이후, 충원합격자(1차~5차) 단계에서 다른 모집단위의 충원합격자로 발표되어 등록 변경을 희망할 경우, 최초 합격한 온라인 문서등록의 포기를 신청하고 충원합격자로 발표된 전형에 온라인 문서등록을 해야 함

3 합격선 동점자 처리

가. 1단계 합격: 합격선 동점자 전원 선발

나. 2단계 및 일괄선발 처리 기준

| 전형명 | 처리 기준 | |
|---|-------|---|
| <ul style="list-style-type: none"> • 학생부교과(일반전형) • 학생부교과(지역인재전형) • 학생부교과(지역기회균형전형) • 학생부교과(사회적배려대상자전형) • 학생부교과(사회다양성전형) • 학생부교과(농어촌학생전형)* • 학생부교과(특성화고졸업자전형)* • 학생부교과(기초생활수급자/차상위계층/한부모가족전형)* • 학생부교과(만학도전형) • 학생부교과(특성화고졸재직자전형)* | 1순위 | 학생부 석차등급산출과목(공통/일반선택과목 등) 점수가 높은 자 |
| | 2순위 | 학생부 석차등급산출과목(공통/일반선택과목 등) 점수 산출에 반영된 교과군의 이수단위 총합이 높은 자 (국외고, 검정고시출신자는 각각의 성적증명서상 이수단위 총합) |
| | 3순위 | 학생부 석차등급산출과목(공통/일반선택과목 등) 점수 산출에 반영된 교과군 중 - 인문계열: 국어>영어>사회>과학 반영 교과군별 이수단위 합이 높은 자 - 자연계열: 수학>영어>과학>사회 반영 교과군별 이수단위 합이 높은 자 - 예능계열: 국어>영어>사회 반영 교과군별 이수단위 합이 높은 자 ※ 다만, 3순위에서 검정고시출신자간 동점자가 발생할 경우는 아래기준 적용 - 인문·예능계열: 국어>영어>사회>수학>과학 취득 점수가 높은 자 - 자연계열: 수학>영어>과학>국어>사회 취득 점수가 높은 자 |
| <ul style="list-style-type: none"> • 학생부교과(예체능우수자전형) • 실기/실적(예능우수자전형) | 1순위 | 실기 점수가 높은 자 |
| | 2순위 | 학생부 석차등급산출과목(공통/일반선택과목 등) 점수가 높은 자 |
| | 3순위 | 학생부 석차등급산출과목(공통/일반선택과목 등) 점수 산출에 반영된 교과군의 이수단위 총합이 높은 자 (국외고, 검정고시출신자는 각각의 성적증명서상 이수단위 총합) |
| | 4순위 | 학생부 석차등급산출과목(공통/일반선택과목 등) 점수 산출에 반영된 교과군 중 - 예능계열: 국어>영어>사회 반영 교과군별 이수단위 합이 높은 자 - 체능계열: 수학>국어>영어 반영 교과군별 이수단위 합이 높은 자 ※ 다만, 4순위에서 검정고시출신자간 동점자가 발생할 경우는 아래기준 적용 - 예능계열: 국어>영어>사회>수학>과학 취득 점수가 높은 자 |
| <ul style="list-style-type: none"> • 학생부교과(특수교육대상자전형)* | 1순위 | 면접 점수가 높은 자 |
| | 2순위 | 학생부 석차등급산출과목(공통/일반선택과목 등) 점수가 높은 자 |
| | 3순위 | 학생부 석차등급산출과목(공통/일반선택과목 등) 점수 산출에 반영된 교과군의 이수단위 총합이 높은 자 (국외고, 검정고시출신자는 각각의 성적증명서상 이수단위 총합) |
| | 4순위 | 학생부 석차등급산출과목(공통/일반선택과목 등) 점수 산출에 반영된 교과군 중 - 인문계열: 국어>영어>사회>과학 반영 교과군별 이수단위 합이 높은 자 - 자연계열: 수학>영어>과학>사회 반영 교과군별 이수단위 합이 높은 자 ※ 다만, 4순위에서 검정고시출신자간 동점자가 발생할 경우는 아래기준 적용 - 인문계열: 국어>영어>사회>수학>과학 취득 점수가 높은 자 - 자연계열: 수학>영어>과학>국어>사회 취득 점수가 높은 자 |
| <ul style="list-style-type: none"> • 학생부종합(고교생활우수자전형 유형 I) • 학생부종합(후계농업경영인전형) | 1순위 | 면접 점수가 높은 자 |
| | 2순위 | 서류평가 점수가 높은 자 |
| | 3순위 | 면접 학업수행역량 점수가 높은 자 |
| | 4순위 | 면접 인성역량 점수가 높은 자 |
| | 5순위 | 서류평가 전공(계열)준비도 점수가 높은 자 |
| | 6순위 | 서류평가 학업수행역량 점수가 높은 자 |
| | 7순위 | 서류평가 학업외소양 점수가 높은 자 |

| 전형명 | 처리 기준 | |
|------------------------|-------|-------------------------|
| • 학생부종합(고교생활우수자전형 유형Ⅱ) | 1순위 | 서류평가 전공(계열)준비도 점수가 높은 자 |
| | 2순위 | 서류평가 학업수행역량 점수가 높은 자 |
| | 3순위 | 서류평가 학업외소양 점수가 높은 자 |

※ 창의융합학부는 인문계열로 간주함

※ 위 동점자 처리 기준에 의하여도 합격선 동점자가 발생할 경우, 정원 내 전형 인원은 전원 선발하되 초과 선발 인원만큼 정시모집에서 선발하지 않음

※ 단, * 표기가 있는 정원 외 전형, 학생부종합(조기취업형계약학과전형), 치의학전문대학원(학·석사통합과정)은 합격선 동점자 선발로 모집인원을 초과할 경우, 합격선 동점자를 선발하지 않음

4 불합격 처리

| 구분 | 불합격 처리 기준 | |
|----------|---|--|
| 공통 | - 서류 미제출자 및 지원 자격 미달자 - 수능최저학력기준 미충족자(반영영역 미응시자 포함) | |
| 면접 실시 전형 | - 면접 미응시자 - 대학이 정한 시간 내 입실하지 못한 자 - 부정행위자로 판정받은 자 - 학생부교과 면접 응시자 중 면접 평균점수가 기본점수(100점) 미만인 자 - 학생부종합 면접(고교생활우수자전형 유형 I, 후계농업경영인전형) 응시자 중 면접위원 3인 중 2인 이상에게 평가요소 중 하나 이상 매우 미흡(F) 등급을 받은 자 - 학생부종합(조기취업형계약학과전형) 응시자 중 면접위원 3인 중 2인 이상에게 매우 미흡(F) 등급을 받은 자 | |
| 실기 실시 전형 | 학생부교과 (예체능우수자전형) | - 실기 미응시자 - 부정행위자로 판정받은 자 - (예능) 청음을 제외한 실기점수(140점 만점) 중 취득점수 120점 미만인 자, 청음 실기점수(60점 만점) 중 취득점수 40점 미만인 자 - (체능) 실기과제 일부 결시자 ※ 단, 체조는 부상 또는 본인 의사로 동작을 실시하지 않은 경우 "0"점 부여 |
| | 실기/실적 (예능우수자전형) | - 실기 미응시자, 중도 포기자 - 부정행위자로 판정받은 자 - 음악학과 관현악전공, 국악학과, 미술학과 지원자 중 실기 평가 점수가 60% 미만인 자 ※ 음악학과 피아노전공, 성악전공, 작곡전공 및 디자인학과는 '실기 평가 점수가 60% 미만인 자 미적용' |

5 예비순위자 선발

가. 예비순위자는 전형별, 모집단위별 모집인원의 일정 배수 선발을 원칙으로 하며, 최초 합격자 발표 시 전남대학교 홈페이지에 공고함

나. 전남대학교에서 수학할 능력이 없다고 판단되는 경우 예비순위를 부여하지 않을 수 있음
다. 동순위 예비자에 대한 순위 부여는 최초 합격자 선발의 합격선 동점자 처리기준과 동일함
라. 동점자로 모집인원을 초과하여 선발한 경우, 초과 선발 인원만큼 예비순위자에서 선발하지 않음

6 미달 및 미등록 등으로 인한 결원 충원

가. 최초 또는 충원 합격자 발표 시 발생한 결원은 전형별, 모집단위별 예비순위자 중에서 고득점자 순으로 충원함

나. 국악학과 결원 발생 시 아래 방법에 따라 선발함

1) 각 모집단위별(국악성악전공, 국악기악전공, 국악작곡이론전공) 예비순위자 중에 전형 성적 고득점자 순으로 선발. 단, 국악기악전공은 악기별 아래 방법에 따라 선발함

| 구분 | 국악기악전공 결원 충원 방법 |
|---------|--|
| 현악 분야 | <ul style="list-style-type: none"> 악기별 아래 방법에 의거 선발함 <ul style="list-style-type: none"> 가야금 결원 시 ①아쟁 ②거문고 순서대로 예비순위자 중에서 전형 성적 고득점자 순 해금 결원 시 ①아쟁 ②거문고 순서대로 예비순위자 중에서 전형 성적 고득점자 순 아쟁 결원 시 거문고, 거문고 결원 시 아쟁 예비순위자 중에서 전형 성적 고득점자 순 아쟁·거문고 결원 시 가야금·해금 분야의 예비순위자 중에서 전형 성적 고득점자 순 위의 방법으로 모집인원을 채우지 못한 경우 아래의 분야별 예비순위자 중에서 전형 성적 고득점자 순으로 선발함 <ul style="list-style-type: none"> 현악(해금·가야금·아쟁·거문고) 분야에서 모집인원을 채우지 못한 경우 <ul style="list-style-type: none"> ①타악 ②관악(대금·피리) 순서대로 예비순위자 중에서 전형 성적 고득점자 순 |
| 관·타악 분야 | <ul style="list-style-type: none"> 악기별 아래 방법에 의거 선발함 <ul style="list-style-type: none"> 대금 결원 시 ①타악 ②피리 순서대로 예비순위자 중에서 전형 성적 고득점자 순 피리 결원 시 ①타악 ②대금 순서대로 예비순위자 중에서 전형 성적 고득점자 순 타악 결원 시 관악(대금·피리) 분야의 예비순위자 중에서 전형 성적 고득점자 순 위의 방법으로 모집인원을 채우지 못한 경우 아래의 분야별 예비순위자 중에서 전형 고득점자 순으로 선발함 <ul style="list-style-type: none"> 관·타악(대금·피리·타악) 분야에서 모집인원을 채우지 못한 경우 <ul style="list-style-type: none"> ①현악(아쟁·거문고) ②현악(해금·가야금) 순서대로 예비순위자 중에서 전형 성적 고득점자 순 |

2) 위 기준에 의해서도 모집인원을 채우지 못한 경우 국악학과 전체 예비순위자 중에서 전형 성적 고득점자 순으로 충원함

다. 음악학과 관현악전공 결원 발생 시 관현악전공 예비순위자 중에서 전형 성적 고득점자(악기 지정 없음) 순으로 충원함

라. 수시모집 미선발 인원은 다음과 같이 정시모집으로 이월함

| 구분 | 정시모집 | |
|---|--------------------|------------------------|
| | 이월 전형 | 선발 방법 |
| 학생부교과(일반전형) 학생부교과(지역인재전형)* 학생부교과(사회적배려대상자전형) 학생부교과(사회다양성전형) 학생부종합(고교생활우수자전형 유형 I, II) 학생부종합(후계농업경영인전형) | 수능(일반전형) | 【일괄선발】 수능 100% |
| 학생부교과(예체능우수자전형) | | 【일괄선발】 수능 80% + 실기 20% |
| 학생부교과(지역기회균형전형) | 수능(지역기회균형전형) | 【일괄선발】 수능 100% |
| 학생부교과(농어촌학생전형) | 수능(농어촌학생전형) | |
| 학생부교과(특성화고교졸업자전형) | 수능(특성화고교졸업자전형) | |
| 학생부교과(기초/차상위/한부모가족전형) | 수능(기초/차상위/한부모가족전형) | |

| 구분 | 정시모집 | |
|--------------------|--------------------|---|
| | 이월 전형 | 선발 방법 |
| 실기/실적(예능우수자전형) | 실기/실적(일반전형) | 【일괄선발】 - 음악·국악·미술학과: 수능 30% + 실기 70% - 디자인학과: 수능 40% + 실기 60% |
| 학생부교과(만학도전형) | 학생부교과(만학도전형) | 【일괄선발】 학생부 100% |
| 학생부교과(특성화고졸재직자전형) | 학생부교과(특성화고졸재직자전형) | ※ 산업기술융합공학과(야간) |
| 학생부종합(조기취업형계약학과전형) | 학생부종합(조기취업형계약학과전형) | 【일괄선발】 서류평가 60% + 면접 40% |

- * 정시모집 수능(지역인재전형)을 실시하는 모집단위는 해당 전형으로 이월하여 선발
- ※ 전공예약 학과(전공) 결원은 해당 학부 정시모집 일반전형 선발인원으로 이월함
- ※ 수시모집 국악학과 전공(악기)별 결원은 정시모집 국악학과로 이월하여 선발함
- ※ 이 외 전형은 정시모집으로 이월하지 않음

7 합격·입학(허가) 취소

가. 복수지원 및 이중등록 금지 위반자

나. 제출 서류의 허위 기재, 변조, 기타 부정한 방법으로 합격 또는 입학한 사실이 확인된 자

다. 전남대학교 학칙 제29조2(입학취소)에 따라 다음과 같은 부정행위를 한 경우

- 1) 입학전형에 위조 또는 변조 등 거짓 자료를 제출한 경우
- 2) 입학전형에 다른 사람을 대리 응시하게 한 경우
- 3) 입학전형에서 다른 응시자의 답안지를 보거나 다른 응시자에게 자신의 답안지를 보여주는 행위를 한 경우
- 4) 그 밖에 입학전형을 공정하게 시행·관리하는 데에 부당한 영향을 미치는 행위로서 관련 규정 또는 모집요강 등에서 정한 취소 사유에 해당하는 경우

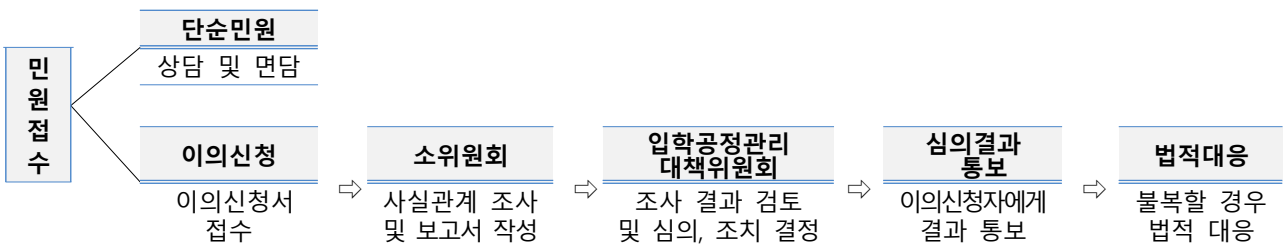
라. 최종등록자로 추가 제출 서류를 기한 내 제출하지 않은 자

8 입학전형 이의 신청

가. 지원 자격 적부, 전형 공지에 따른 전형방법 및 선발원칙 불이행 등에 관해 이의가 있을 경우, 사유발생 후 7일 이내 이의신청을 할 수 있음

나. 이의 신청 방법: 유선 또는 방문

다. 이의 신청 절차

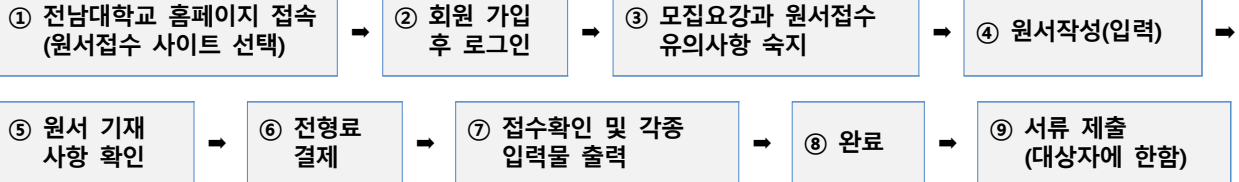


IX 원서접수 안내사항

1 원서접수

가. 원서접수 기간: 2023. 9. 11.(월) 09:00 ~ 9. 15.(금) 18:00

나. 원서접수 절차



※ ⑥ 전형료 결제: **결제가 완료되고 수험번호가 부여된 후에는 원서 수정 및 접수취소가 불가능**하므로, 결제 전에 작성한 원서를 주의 깊게 읽고, 수정할 사항이 없는지 반드시 확인 후 시행

【 원서접수 유의사항 】

1. 모집요강을 숙지하지 않아 발생하는 불이익은 지원자 본인의 책임이므로 유의해야 함
2. 원서접수 마감일은 접속 폭주로 원서접수가 원활하지 않을 수 있으므로 접수 마감일 하루 전에 미리 접수할 것을 권장함
3. 원서접수는 인터넷으로만 실시하며, 원서접수 시 최근 증명사진을 업로드 해야 함(모자 착용 금지)
4. 성명, 주민등록번호는 주민등록표등본(초본)에 기재된 내용과 일치해야 함
5. 전형료가 결제되어 수험번호가 부여된 후, 지원 사항 변경 및 원서접수 취소는 절대 불가함
6. 서류 제출 대상자는 2023. 9. 19.(화) 18:00까지 해당 서류를 제출해야 하며, 정해진 기한 내 제출하지 않을 경우 지원 자격을 실격 처리함(기한 내 도착분만 인정)
※ 제출 서류의 보완이 필요할 경우 추가 서류 제출을 요청할 수 있고, 지정기한 내 해당서류 미제출 시 불합격 처리함
7. 학교생활기록부 정정 사항이 있는 경우 지원자의 소속 고교에서 '학교생활기록부 정정 요청[서식12]'을 2023. 9. 19.(화) 18:00까지 공문으로 발송해야 함
8. 수능최저학력기준을 적용하는 전형에 지원하고 개명이나 주민등록번호가 변경된 경우에는 수능 원서접수 시에 기재한 성명과 주민등록번호를 기재해야 함
9. 원서의 기재사항 또는 지원 자격 서류가 사실과 다르거나 기타 부정한 방법으로 합격 또는 입학한 사실이 확인될 경우에는 불합격, 합격 취소 또는 입학(허가)이 취소됨
10. 수험표는 원서접수 사이트의 수험표 출력 메뉴에서 다시 출력할 수 있음
11. 제출한 서류와 전형료는 반환하지 않음
12. 기타 자세한 사항은 원서접수 사이트의 안내사항을 참고하시기 바람

다. 전형료

(단위: 원)

| 구분 | 전형명 | 선발 방법 | 전형료 | 전형료 내역 | |
|-----------|--|-------|--------|--------|--------|
| | | | | 일반전형료 | 면접/실기 |
| 학생부 교과 | <ul style="list-style-type: none"> • 학생부교과(일반전형) • 학생부교과(지역인재전형) • 학생부교과(사회다양성전형) • 학생부교과(농어촌학생전형) • 학생부교과(특성화고교졸업자전형) • 학생부교과(만학도전형) • 학생부교과(특성화고졸재직자전형) | 일괄 | 30,000 | 30,000 | - |
| | <ul style="list-style-type: none"> • 학생부교과(예체능우수자전형) | 단계 | 63,000 | 30,000 | 33,000 |
| | <ul style="list-style-type: none"> • 학생부교과(지역기회균형전형) • 학생부교과(사회적배려대상자전형) • 학생부교과(사회다양성전형) 일부* <ul style="list-style-type: none"> - 소아암병력자 및 아동(청소년) 복지시설 생활자, 민주화운동 관련자 및 그 자녀 • 학생부교과(기초/차상위/한부모가족전형) | 일괄 | | 면제 | |
| | <ul style="list-style-type: none"> • 학생부교과(특수교육대상자전형) | 단계 | | | |
| 학생부 종합 | <ul style="list-style-type: none"> • 학생부종합(고교생활우수자전형 유형 I) • 학생부종합(후계농업경영인전형) | 단계 | 44,000 | 38,000 | 6,000 |
| | <ul style="list-style-type: none"> • 학생부종합(고교생활우수자전형 유형 II) | 일괄 | 38,000 | 38,000 | - |
| | <ul style="list-style-type: none"> • 학생부종합(조기취업형계약학과전형) | 일괄 | 44,000 | 44,000 | |
| 실기/실적 | <ul style="list-style-type: none"> • 실기/실적(예능우수자전형) | 단계 | 63,000 | 30,000 | 33,000 |

* 학생부교과(사회다양성전형) 세부 지원 자격 중 소아암병력자, 아동(청소년) 복지시설 생활자, 민주화운동 관련자 및 그 자녀는 전형료 면제

라. 전형료 일부 반환

1) 반환 대상: 단계선발 전형 지원자 중 1단계 불합격자

※ 1단계 합격자가 2단계 전형(면접 또는 실기)에 응시하지 않은 경우, 전형료를 반환하지 않음

2) 반환 금액

- 단계선발 전형: 면접 또는 실기 응시료
- 일괄선발 전형: 반환액 없음(서류 미제출자 포함)

3) 반환 방법: 지원자가 원서에 기재한 은행 계좌로 입금

「고등교육법」 제34조의4 제4항에 따른 입학전형료의 반환사유 및 금액은 다음과 같음
(고등교육법시행령 제42조의3)

1. 입학전형에 응시한 사람이 착오로 과납한 경우: 과납한 금액
2. 대학의 귀책사유로 입학전형에 응시하지 못한 경우: 납부한 전형료 전액
3. 천재지변으로 인하여 입학전형에 응시하지 못한 경우: 납부한 전형료 전액
4. 질병 또는 사고 등으로 의료기관에 입원하거나 본인의 사망으로 응시하지 못한 경우(해당 사항을 증명할 수 있는 경우만 해당한다): 납부한 전형료 전액
5. 단계적으로 실시하는 입학전형에 응시하였으나 최종 단계 전에 불합격한 경우: 납부한 입학전형료 중 응시하지 못한 단계의 입학전형에 드는 금액

※ 「고등교육법」 제34조의4 제5항에 따라 입학전형 관련 수입·지출에 따른 잔액을 해당 학년도 4월 30일까지 입학전형에 응시한 사람이 납부한 입학전형료에 비례하여 지정한 금융기관 계좌로 반환하되, 금융기관의 전산망을 이용하는데 드는 비용을 차감하고 반환하며, 이 경우 전산망을 이용하는데 드는 비용이 반환할 금액 이상이면 반환하지 않음

2 개인정보 수집 및 이용

가. 대학입학전형을 위해 아래와 같이 지원자 등의 개인정보를 수집하여 이용함

- 1) 지원자 정보: 성명, 주민등록번호, 주소, 전화번호, 휴대전화번호, 이메일 주소, 학생부 및 수능 성적, 환불계좌번호 등
- 2) 학교 정보: 최종학력, 재학/출신 고교명, NEIS 코드, 졸업(예정)연도, 고교 전화번호 등
- 3) 기타: 추가 연락처 등

나. 수집된 개인 정보의 활용 및 보관

- 1) 지원 자격 제출 서류 진위 확인, 대학 입학, 장학, 학사, 취업, 총장명예학생선발, 영어캠프, 입학전형 통계·연구, 고교연계 업무, 신입생 오리엔테이션 등의 목적으로 사용하며, 기타 안내 이외의 다른 목적으로는 사용하지 않음
- 2) 원서접수 시 개인정보 제공 및 활용에 동의하는 것으로 간주함
- 3) 개인정보 보유기간 경과 및 처리목적 달성 등 개인정보가 불필요하게 되었을 때는 해당 개인정보를 파기함

※ 관련 법령

- 개인정보 보호법 제15조, 제16조, 제17조, 제18조, 제21조 등
- 개인정보 보호법 시행령 제2조, 제15조, 제16조, 제17조, 제19조, 제28조 등
- 고등교육법시행령 제73조 등

- 4) 개인정보 수집, 이용에 관해 비동의 시 입학 전형이 원활히 진행되지 않을 수 있으며, 특히, 학생부, 검정고시 및 대학수학능력시험 온라인 제공에 비동의할 경우 직접 관련 서류를 제출해야 함

※ 검정고시 출신자 대입전형자료 온라인 제공 신청 방법

- 대입전형자료 온라인 제공을 원하는 지원자는 반드시 각 시도교육청 나이스 대국민서비스 검정고시 대입전형홈페이지(www.neis.go.kr)에서 본인의 고졸 검정고시 합격 및 성적자료를 확인하고 온라인 제출 신청을 해야 함 (해당 홈페이지에서 신청기간 확인)
- ※ 검정고시 합격 및 성적자료는 대입전형자료로 사용하고자 하는 고졸 검정고시 합격증을 발급한 시도교육청 나이스 대국민서비스 홈페이지에서 확인 및 신청 가능
- 예) 2022년 제2회 광주광역시교육청에서 응시한 고졸 검정고시 합격자료를 대입전형자료로 사용할 경우 광주광역시교육청 나이스 대국민서비스에서 대입전형자료 온라인 제공 신청
- ※ 온라인 제출 신청과 함께 '제출동의 확인번호'가 발급되는데 이는 대학원서접수일 1일 전부터 나이스 대국민서비스 검정고시 대입전형 홈페이지에서 확인 가능
- 나이스 대국민서비스 검정고시 대입전형홈페이지(www.neis.go.kr)에서 온라인 제출 신청한 지원자는 입학원서 접수 시 '제출동의 확인번호'를 확인하여 입력함
- 온라인 자료 제공에 동의한 지원자도 인터넷 원서접수 시 등기우편, 택배, 방문하여 서면으로 제출 가능함
- 온라인으로 제공되는 자료는 2015년 제1회 ~ 2023년 제1회 합격 및 성적 증명자료이며, 2015년 이전과 2023년 제2회 합격 및 성적 증명자료를 대입전형자료로 사용할 경우 온라인 제공이 되지 않으므로 관련 서류를 발급받아 서면으로 제출함(검정고시는 재응시 할 수 있으나, 과목별 최종 성적만 인정됨)

3 합격자 발표 및 온라인 문서등록

가. 합격자 발표

| 구분 | 발표 일자 | 비고 |
|------------|---------------------------|--|
| 1단계 합격자 발표 | 2023. 11. 10.(금) 15:00 예정 | <ul style="list-style-type: none"> • 전남대학교 홈페이지에 공고 • 개별 통지하지 않음 |
| 최초 합격자 발표 | 2023. 12. 15.(금) 15:00 예정 | |

※ 일괄선발전형은 1단계 합격자 발표 없음

나. 합격자 유의사항

- 1) 지원자는 전남대학교 홈페이지에서 합격 여부(예비순위자 포함)를 반드시 확인해야 함
 ※ 유선 및 문자 등으로 개별 통보하지 않음(총원 5차 합격자 발표 제외)
- 2) 합격자는 전남대학교 홈페이지에 공고된 합격자 유의사항을 직접 확인하고 이를 실행해야 함
- 3) 전화번호 변경, 장기간 출타 등의 사유 발생 시 전남대학교 입학 담당자에게 통지하여야 하며, 전화연락 두절로 인한 불이익은 지원자의 책임임

다. 최초 합격자 온라인 문서등록(예치금 납부 없음)

| 기간 | 방법 |
|--|---|
| 2023. 12. 18.(월) 09:00 ~ 2023. 12. 21.(목) 15:00 | <ul style="list-style-type: none"> • 전남대학교 홈페이지(https://www.jnu.ac.kr)에서 합격자 명단 확인(개별 통지하지 않음) • 전남대학교 홈페이지(https://www.jnu.ac.kr)의 온라인 문서등록 페이지에 로그인 후 '등록버튼'을 클릭하고, 문서등록 확인서를 출력하여 보관 • 전남대학교 홈페이지의 온라인 문서등록 안내 사항에 따라 지정된 기간에 등록절차를 마쳐야 하며, 지정된 기간 내에 등록하지 않으면 합격이 자동 취소됨 |

라. 총원 합격자 발표 및 온라인 문서등록

| 발표 차수 | 총원 합격자 발표 | 온라인 문서등록 기간 | 비고 |
|-------|------------------------------|--------------------------------|----------|
| 총원 1차 | 2023. 12. 22.(금) 09:00 예정 | 2023. 12. 22.(금) 09:00 ~ 15:00 | 개별 통보 없음 |
| 총원 2차 | 2023. 12. 23.(토) 09:00 예정 | 2023. 12. 23.(토) 09:00 ~ 15:00 | |
| 총원 3차 | 2023. 12. 26.(화) 09:00 예정 | 2023. 12. 26.(화) 09:00 ~ 15:00 | |
| 총원 4차 | 2023. 12. 27.(수) 09:00 예정 | 2023. 12. 27.(수) 09:00 ~ 15:00 | |
| 총원 5차 | 2023. 12. 28.(목) 09:00~18:00 | 2023. 12. 29.(금) 09:00 ~ 15:00 | 개별 유선 통보 |

※ 총원합격자 발표 일정은 변경될 수 있으며, 변경사항은 전남대학교 홈페이지에 공고함

■ 총원 5차 개별 유선 통보 처리 방안 안내

- 총원합격 대상자가 **3회 개별통보까지 연락이 되지 않거나** 주어진 **기한 내에 등록을 결정하지 않을 경우, 불합격 처리하고 다음 순위 총원합격 대상자에게 총원 합격을 통보할 수 있음**

※ 전화번호 변경, 장기간의 출타 등의 사유 발생시 전남대학교 입학과에 통지해야 함(062-530-4731~4734)

마. 온라인 문서등록 포기 및 기간 안내

- 1) 전남대학교에 수시모집 합격자로 온라인 문서등록을 한 후 다른 대학의 충원 합격 통보를 받아 등록을 포기 또는 취소하고자 하는 경우에는 모집단위별 예비 순위자가 충원 합격자로 선발될 수 있도록 '등록포기 절차'를 완료해야 함

■ 등록포기 절차 예시

- ① 전남대학교 최초합격자로 온라인 문서등록을 한 후, 타 대학교에 충원 합격되어 등록하고자 할 경우
 - 전남대학교 온라인 문서등록 포기 신청 완료 ↔ 타 대학 등록 절차 진행
- ② 전남대학교 최초합격자로 온라인 문서등록을 한 후, 전남대학교의 다른 전형에서 충원 합격되어 등록하고자 할 경우
 - 최초합격한 전형 온라인 문서등록 포기 신청 완료 ↔ 충원합격한 다른 전형 등록 절차 진행
- ③ 타 대학교 합격자로 등록을 한 후, 전남대학교에 충원 합격되어 등록하고자 할 경우
 - 타 대학교 등록 포기 신청 완료 ↔ 전남대학교 온라인 문서등록 절차 진행

- 2) 등록포기 기간에 전남대학교 홈페이지 접속 후 '온라인 등록포기' 신청 페이지에서 포기 신청 및 완료 절차를 진행해야 함

| 차수 | 등록포기 신청 기간 및 방법 | |
|----|--------------------------------|---|
| | 온라인 등록포기 기간 | 온라인 등록포기 방법 |
| 1차 | 2023. 12. 22.(금) 09:00 ~ 15:00 | • 등록포기 신청 기간에 전남대학교 홈페이지의 '온라인 등록포기' 페이지에 로그인 후 본인인증 - '등록포기' 클릭 - 등록포기 완료(반복 불가) 절차 진행 ※ 등록포기를 완료하면 반복할 수 없음 |
| 2차 | 2023. 12. 23.(토) 09:00 ~ 15:00 | |
| 3차 | 2023. 12. 26.(화) 09:00 ~ 15:00 | |
| 4차 | 2023. 12. 27.(수) 09:00 ~ 15:00 | |
| 5차 | 2023. 12. 28.(목) 09:00 ~ 17:50 | |

※ 입학전형 일정에 따라 변경될 수 있으며, 변경 사항은 전남대학교 홈페이지에 공고함

4 입학등록금 납부

가. 입학등록금 납부 기간 및 방법

- 1) 납부 기간: 2024. 2. 7.(수) 09:00 ~ 2. 13.(화) 15:00
- 2) 납부 방법: 전남대학교 홈페이지(<https://www.jnu.ac.kr>)의 등록금 납부 페이지에서 고지서 출력 후, 등록금고지서상의 개인별 가상계좌로 입금(개별 통지하지 않음)

나. 입학등록금 납부 유의사항

- 1) 개인별 고지서에 기재된 금액을 납부해야 함
- 2) 합격자(충원합격자 포함)는 전남대학교 홈페이지에서 등록금 납부 안내 내용을 참고하여 지정된 기간 내에 입학등록금을 납부(개별 통지하지 않음)해야 하며, 지정된 기간 내에 입학등록금을 납부하지 않으면 합격이 취소됨
- 3) 장학금 수혜 등으로 등록 금액이 '0원'인 합격자도 등록기간 내에 정해진 등록절차에 따라 본인의 등록의사를 표시하여야 하며, 등록절차를 거치지 않으면 미등록자로 처리되어 합격이 취소됨
- 4) 전남대학교에 입학등록금을 납부한 후 등록을 취소하고자 하는 경우에는 정해진 기간 동안 전남대학교 홈페이지 접속 후 등록포기 및 등록금 환불 신청 페이지에서 '등록포기 및 등록금 환불'을 신청해야 함(장학금 수혜 등으로 등록금이 면제된 경우도 동일하게 신청해야 함)
- 5) 등록포기 및 등록금 환불 세부사항은 등록 기간 중 전남대학교 홈페이지에 공지하여 안내함

X 대학 안내

1 모집단위 및 모집인원에 관한 사항

가. 모집단위 및 모집인원은 교육부의 2024학년도 입학정원 조정에 따라 변경될 수 있으며, 변경사항이 있으면 추후 전남대학교 입학안내 홈페이지(<https://admission.jnu.ac.kr>)를 통해 공고함

나. 모집단위의 전공예약 학과(전공) 지원자는 합격 및 등록 후 해당 학과(부)(전공) 소속으로 입학이 확정됨
다. 간호대학

- 1) 한국간호교육평가원(KABONE)이 제시하는 간호교육인증기준을 준수하고, 인증 취득 프로그램 운영 중임
- 2) 간호교육인증 프로그램 운영에 필요한 소요학점을 취득하여야 졸업이 가능함
※ 자세한 사항은 <https://nursing.jnu.ac.kr> 참고

라. 공과대학

- 1) 공과대학은 공학교육인증 프로그램을 운영하고 있으며, 이에 필요한 소요학점을 취득하여야 졸업이 가능함
단, 건축학부 건축·도시설계전공, 토목공학과, 산업공학과는 제외함
※ 자세한 사항은 <https://eng.jnu.ac.kr> 참고
- 2) 건축학부 건축·도시설계전공의 수업연한은 5년이며, 한국건축학교육인증원(KAAB)이 제시하는 인증기준을 준수하고 건축학교육 전문학위 인증을 취득한 프로그램을 운영함

마. 공학대학

- 1) 건축디자인학과와 수업연한은 5년임
- 2) 전기컴퓨터공학부 전기및반도체공학전공은 공학교육인증 프로그램을 운영하고 있음
- 3) 메카트로닉스공학과 1~2학년은 여수 둔덕캠퍼스에서, 3~4학년은 여수 산학융합캠퍼스에서 수학함
- 4) 석유화학소재공학과와 헬스케어메디컬공학부는 교육부의 미래 첨단 분야 인재양성 추진계획에 따라 2021학년도 신설된 첨단학과로 여수국가산단과 권역재활병원 등 지역산업과 연계한 맞춤형 교육프로그램을 운영함
(석유화학소재공학과는 전공교육과정을 여수산학융합캠퍼스에서 수학함)
- 5) 조기취업형계약학과
- 3년(6학기)동안 120학점 이수하여 전남대학교 공학사 취득
- 2~3학년은 학습과 근무를 병행하는 근로자 학생으로, 주간에는 기업에서 근무하며 야간에는 대학에서 수학함
- 교육부(1학년 전액) 및 기업과 지자체(2,3학년) 지원으로 장학금 혜택 및 취·창업지원금 400만원 별도 지원

바. 수의과대학: 한국수의학교육인증원이 제시하는 수의학교육 평가인증 기준을 충족하여 인증 획득(2019. 10. 29. ~ 2024. 10. 28.)

사. 약학대학: 약학대학 통합 6년제 입학전형 시행함

아. 의과대학: 2023년 한국의학교육평가원이 제시하는 의학교육 평가인증 기준을 충족하여 인증 획득(2023. 3. 1. ~ 2029. 2. 28.)

자. 시융합대학: 지능형모빌리티융합학과의 경우 2학년부턴 일부 교과목은 광주 빛그린산학융합캠퍼스에서 운영됨

차. 자율전공학부(4년): 4년 동안 자율전공학부에 소속되며 관심분야에 따라 자기설계전공을 이수하고 추가로 1개 이상의 전공을 복수전공으로 이수해야 함

카. 창의융합학부: 창의융합학부에서 1학년 수료 후(2개 학기 이상 이수) 2학년 진급 시 광주 및 여수캠퍼스에 소재한 희망학과(부)를 선택할 수 있음(다만, 광주캠퍼스는 50% 이내로 학과(부)를 배정하며, 간호대학, 사범대학, 수의과대학, 약학대학, 예술대학, 의과대학에 소속된 각 학과와 자율전공학부(4년)는 선택에서 제외함). 희망학과(부) 선택은 「전남대학교 창의융합학부 학생 학과(부) 선택지침」에 따름

타. 치의학전문대학원(학·석사통합과정)

- 1) 치의학과 학사과정 3년, 석사과정 4년(총 7년)을 수학하고, 졸업 후 치과의사면허 취득자격과 함께 석사학위를 취득할 수 있는 과정임
- 2) 2022년 한국치의학교육평가원이 제시하는 치의학교육 평가인증 기준을 충족하여 인증 획득(2023. 3. 1. ~ 2029. 2. 28.)

2 장학제도

(학생과: 062-530-1104, 1082~1086)

※ 2023년 2월 기준 장학제도로 추후 변경될 수 있음

※ 장학제도 및 학자금용자에 대한 자세한 사항은 대학 홈페이지의 장학지침 및 공지사항 참고

가. 교내장학금

장학 기본 성적: 직전학기에 12학점 이상을 취득하고, 그 성적 평점이 2.5(실점78점) 이상

1) 학부 감면장학금의 종류

| 구분 | 장학금명 | 수혜자격 | 장학금 |
|--------|--------------------------|---|---|
| 우수 장학금 | 진리장학금 | ▷ 성적이 우수하고 품행이 단정한 자 - 신입생: 입학 성적 우수자 - 재학생: 직전 학기 평균평점이 2.5(실점 78점) 이상이고, 12학점 이상 이수한 자 중에서 선발 | 진리장학1:등록금 전액 진리장학2:수업료2 전액 진리장학3:수업료2 ½ 진리장학4:수업료1 |
| 법정 장학금 | 국가유공자 및 그의 자녀 등 법정 장학대상자 | ▷ 독립유공자예우에 관한 법률 제15조제2항, 국가유공자 등 예우 및 지원에 관한 법률 제22조 제1항, 5·18민주유공자 예우에 관한 법률 제12조제1항 해당자 등 법정 장학대상자 - 신입생: 위 대상자 - 재학생: 위 대상자 중 직전 학기 평균평점이 1.75(실점 70점)이상인 자 중에서 선발 ※ 다만, 국가유공자 등 본인은 성적 제한 없음 | 등록금 전액 |
| | 북한 이탈 주민 및 그의 자녀 | ▷ 북한이탈주민의 보호 및 정착지원에 관한 법률 시행령 제45조 해당자 - 신입생 및 재학생 위 대상자 - 지원 대상 및 기간: 만 35세 미만에 입학 또는 편입학한 자로, 대학에 최초로 입학 또는 편입한 날로부터 6년의 범위 내에서 8학기를 지원하되, 의학, 치의학, 수의학, 약학 계통은 8년의 범위에서 12학기를 지원 - 북한이탈주민 본인의 경우, 전적대학 포함 직전 2학기 평균평점이 연속 1.75(실점 70점) 미만이거나 직전학기 평균평점이 0점인 자는 다음 학기 지원 불가(단, 지원 횟수는 포함) - 북한이탈주민 자녀는 직전학기 평균평점이 1.75(실점 70점) 미만인 경우, 다음 학기 지원 불가(단, 지원 횟수는 포함) | 등록금 전액 |
| | 창조 장학금 | ▷ 직전 학기 평균평점이 1.75(실점 70점)이상이고, 12학점 이수한 자로서(단, 한국장학재단의 국가장학금 성적 반영기준 충족자는 예외), 한국장학재단의 국가장학금 소득구간이 확인된 저소득층 중에서 선발 | 등록금 전액 또는 일부 |
| 복지 장학금 | 자립준비 청년 장학금 | ▷ 아동복지시설 및 청소년복지시설 생활자 - 신입생: 위 해당자 - 재학생: 위 해당자 중 직전 학기 평균평점이 1.75(실점 70점) 이상이고, 12학점 이상 이수한 자 중에서 선발 | 등록금 전액 |
| | 신입생 기초생활수급자 장학금 | ▷ 기초생활수급자 - '기초생활수급자 또는 차상위계층' 전형 합격자(입학학기만 적용) 중에서 선발 * 국가장학금을 신청하여 장학생으로 선발되면 장학금 회수 | 등록금 전액 |
| | 장애학생 장학금 | ▷ 장애정도가 심한 장애학생 - 재학생: 위 해당자 중 직전 학기 평균평점이 1.75(실점 70점)이상이고, 12학점 이상 이수한 자 중에서 선발 | 수업료2 전액 |
| | 농어촌학생 전형 장학금 | ▷ 농어촌 학생 특별전형 입학자 - 신입생: 위 해당자(입학 학기만 적용) | 수업료1 |

| 구분 | 장학금명 | 수혜자격 | 장학금 |
|--------|---------------|--|---|
| 복지 장학금 | 응원장학금 | <ul style="list-style-type: none"> ▷ 가계곤란 등의 사유로 등록금 지원이 필요하다고 인정된 자 - 소득분위 0~1분위 : 국가장학금 지원 자격 미달(성적조건 미충족, 국가장학금 수혜횟수(8회) 초과자)로 인한 국가장학금 지원 제외자 - 국가장학금 지원 제외자 중 부모의 폐업, 실직 등으로 인한 가계 곤란 사유 발생자 | 응원장학1:등록금 전액 응원장학2:수업료2 전액 응원장학3:수업료2 1/2 응원장학4:수업료1 |
| 특별 장학금 | 영.호남 교류학생 장학금 | <ul style="list-style-type: none"> ▷ 경북대, 부산대, 울산대 교류학생으로 선발된 자 - 위 해당자로서 평균평점 2.5이상이고, 12학점 이상 이수한 자 중에서 선발 | 등록금 전액 |
| | 가족 장학금 | <ul style="list-style-type: none"> ▷ 형제, 자매 부모 중 3명 이상이 전남대학교 학부 또는 대학원에 재적 중일 때 학부, 대학원(일반대학원 제외) 구분 없이 1명에게 지급 - 위 해당자로서 직전 학기 평균평점이 2.5(실점 78점)이상이고, 12학점 이상 이수한 자 중에서 선발 | 수업료2 전액 |
| | 학군단 장학금 | <ul style="list-style-type: none"> ▷ 학군단 장학생으로 선발된 자 - 직전학기 평균평점이 2.5이상이고 12학점 이상 이수한 자로 학군단장이 추천한 자 중에서 선발 | 수업료1 |

2) 학부 생활지원형 장학금의 종류

| 장학금명 | 수혜자격 |
|----------|---|
| 열정장학금 | <ul style="list-style-type: none"> ▷ 학교 기관에서 봉사하는 학부 재학생으로 12학점 이상 이수한 자 가운데 기관(부서)장의 추천을 받은 자 중에서 선발 |
| 동행장학금 | <ul style="list-style-type: none"> ▷ 학업장려: 소득 6분위 이하의 2~3학년 학부 재학생으로 12학점 이상 이수한 자 가운데 <ul style="list-style-type: none"> - 전체 평균평점이 4.31이상인 자는 전(前)학기 성적이 전전(前前)학기 성적보다 향상된 자 중에서 선발 - 전체 평균평점이 3.5이상인 자는 전(前)학기 성적이 전전(前前)학기 성적보다 0.2점 이상 향상된 자 중에서 선발 - 전체 평균평점이 3.5미만인 자는 전(前)학기 성적이 전전(前前)학기 성적보다 0.5점 이상 향상된 자 중에서 선발 ▷ 취업지원: 직전 학기 성적 1.75이상인 자로서 소득 5분위 이하의 4학년 학부 재학생 <ul style="list-style-type: none"> - 구체적인 취업 목표와 계획을 수립하여 진취적이고 도전적으로 실행할 가능성이 있다고 판단되는 자 중에서 선발 ▷ 희망 <ul style="list-style-type: none"> - 본인 또는 부양의무자의 파산, 부양의무자와의 관계 단절 등으로 학업 진행이 어렵게 된 학부 재학생 중에서 선발 - 소득 6분위 이하의 재학생으로 학사경고 2회 자 중 대상으로 선발되어 다음 학기 성적이 일정 점수 이상 향상된 자 |
| 미래성장장학금 | <ul style="list-style-type: none"> ▷ 직전 학기 평균평점이 1.75 이상이고 12학점 이상 이수한 자로서 장학금 활용 계획서 및 실행 보고서 제출자 중에서 선발 |
| 취업더하기장학금 | <ul style="list-style-type: none"> ▷ 직전 학기 평균평점이 1.75 이상이고 12학점 이상 이수한 자로서 취업계획서 제출자 중에서 선발 |
| 도전장학금 | <ul style="list-style-type: none"> ▷ 비상: 12학점 이상 이수한 자 가운데 직전 학기 성적이 2.5이상인 자로서 공인외국어능력시험의 성적, 자기계발부 점수가 일정 기준 이상인 자 중에서 선발 ▷ 돌음: 12학점 이상 이수한 자 가운데 직전 학기 성적이 1.75이상인 자로서 구체적인 계획으로 꿈과 이상을 실현하려는 자 중에서 선발 ▷ 자율: 교육 과정을 주도적으로 기획하여 자주적인 대학 생활을 영위하려는 자 중에서 선발 ▷ 미래: 전남대학교 일반대학원, 경영전문대학원에 진학하여 성실하고 도전적으로 자신의 미래를 개척하려는 자 중에서 선발 |

| 장학금명 | 수혜자격 |
|------------|---|
| 드티나무장학금 | <ul style="list-style-type: none"> ▷ 학부 재적생으로 다음 조건에 해당하는 자 <ul style="list-style-type: none"> - 국가고시(5급 공개경쟁채용시험, 외교관후보자시험, 입법고등고시, 법원행정고등고시), 공인자격증(공인회계사, 변리사, 감정평가사, 공인노무사, 관세사, 세무사) 시험에 1차 합격한 자 - 각종 대외활동(신춘문예, 민간·국가 공모전, 공공기관 표창 등) 등을 통해 당선 또는 수상한 자 |
| 수능성적 우수장학금 | <ul style="list-style-type: none"> ▷ 학부과정 신입생으로 모집 단위별 최초 합격자로 선발 <ul style="list-style-type: none"> - 인문계열: 4개 과목(국어·영어·사탐 2과목) 합이 6등급 이내 - 자연계열: 수학(선택과목은 기하 또는 미적분 중 택1)과 과탐 2과목이 각각 2등급 이내 ※ 수의과대학, 의과대학, 치의학전문대학원(학·석사통합과정), 약학대학 및 추가합격자 제외 ▷ 계속지원 조건: 입학하여 첫 학기 이수한 이후 직전 학기 성적이 평균평점 3.75이상이고, 15학점 이상 이수한 자 <ul style="list-style-type: none"> ※ 단, 2022학년도 입학생부터 적용하며 2021학년도 입학생까지는 종전의 규정을 적용 |
| 학생회 임원 장학금 | <ul style="list-style-type: none"> ▷ 총학생회 회장, 동아리연합회 회장 ▷ 총학생회 부회장, 동아리연합회 부회장 ▷ 총학생회 국·실장급 임원 ※ 단, 총학생회, 총동아리연합회 미 구성 시 비상대책위원회 위원장 및 임원 지급 가능 |

※ 세부사항(선발절차 및 장학금)은 별도로 정한 각 장학의 운영 계획서에 따름

3) 발전기금재단 장학금

| 장학금명 | 수혜자격 | 장학금 |
|---------------|---|------------|
| 용봉장학금 | <ul style="list-style-type: none"> ▷ 품행이 단정하고 장래가 촉망되는 모범학생 중 학비조달이 어려운 학생으로 선발 ※ 직전학기 평균평점 2.5(실점 78점)이상이고, 12학점 이상 이수한 자 (생활지원형 장학금으로 대체) | 재단에서 정한 금액 |
| 대신장학금 | <ul style="list-style-type: none"> ▷ 품행이 단정하고 국가와 사회발전에 이바지할 수 있다고 인정된 자로서 장학생 선발위원회에서 선발된 자 ※ 직전 학기 평균평점이 3.5(실점 87.5점)이상이고, 12학점 이상 이수한 자 | 재단에서 정한 금액 |
| 동원장학금 | <ul style="list-style-type: none"> ▷ 성실하고 도전적이며 창조적인 자로서 국가 및 사회 발전에 공헌 가능성이 크다고 인정된 자로서 장학생 선발위원회에서 선발된 자 ※ 직전 학기 평균평점이 3.5(실점 87.5점)이상이고, 12학점 이상 이수한 자 | 재단에서 정한 금액 |
| 생협장학금 | <ul style="list-style-type: none"> ▷ 전남대학교 학생으로 생활협동조합에서 근로 희망자 가운데 선발 ※ 세부사항(선발 절차 및 장학금)은 별도로 정한 운영 계획에 따름 | 생협에서 정한 금액 |
| 기타 지정·미지정 장학금 | <ul style="list-style-type: none"> ▷ 발전기금 기부자의 장학금 지급 요건에 적합한 학생으로 선발 ※ 단, 장학금 지급 요건이 없는 경우 직전 학기 평균평점이 2.5(실점 78점) 이상이고, 12학점 이상 이수한 자 | 재단에서 정한 금액 |

※ 발전기금재단 장학금을 생활지원형으로 활용할 수 있음

나. 교외장학금

| 장학금명 | 수혜자격 | 장학금 |
|------------------|---|--|
| 국가장학금 I 유형 | <ul style="list-style-type: none"> - 한국장학재단에 국가장학금을 신청한 자 중 성적, 소득요건, 학적사항 등을 고려하여 선발 - 성적기준: 직전학기 12학점이상, 성적 2.75이상(80점/100점 만점) - 소득요건: 소득 기초/차상위~8구간 이내 학생(다자녀포함) - 학적사항: 신청기간준수, 등록여부 등을 고려 <ul style="list-style-type: none"> ※ 신입생, 재입학생 등은 당해학기에 성적기준 미적용 ※ 소득 1~3구간 이내 학생은 C학점 경고제 2회 적용 ※ 다자녀는 세자녀 이상 가구에 한함 | 소득구간별 지급액 상이 (등록금 범위 내 지급) |
| 국가장학금 II 유형 | <ul style="list-style-type: none"> - 한국장학재단에 국가장학금을 신청한 자 중 대학자체기준을 정하여 선발 ※ 대학 자체 기준은 예산과 인원을 반영해 소득구간, 성적, 학적변동 등 기준을 학기말에 수립하여 선발 | 대학 자체 기준(예산 인원 등록금 등을 반영) 의함 |
| 국가근로 장학금 | <ul style="list-style-type: none"> - 지원 자격: 대학에 재학중인(복학생 포함) 가계곤란 학생으로 성적 및 소득구간을 충족한 학생 - 성적기준: 직전학기 성적 1.75수준(70점/100점 만점) - 소득요건: 8구간 이내 - 선발기준(일반교내근로기준): <ul style="list-style-type: none"> · (1순위) 소득 및 학업시간표, (2순위) 성적, (3순위) 전공 - 지원기간: 매 학기 지원 | <ul style="list-style-type: none"> - 교내(시간당 9,620원) - 교외(시간당 11,150원) |
| 지역인재 장학금 | <ul style="list-style-type: none"> - 비수도권 지역고교 졸업자로 국가장학금 신청자 중에서 입학성적(수시, 수능성적 포함)을 반영해 우수학생 선발 | - 등록금 전액 |
| 국가우수장학금 (이공계) | <ul style="list-style-type: none"> - 대한민국 국적자로 국내 4년제 대학의 자연과학 및 공학계열 학과(부)에 재학 중인 1학년 및 3학년 - 계속지원 요건: 직전학기 12학점이상, 백분위 87점 이상 또는 평점 3.5 이상/4.5만점 | <ul style="list-style-type: none"> - 등록금 전액 - 기초생활수급자는 생활비 추가 지원(학기당 250만원) |
| 인문100년 장학금 | <ul style="list-style-type: none"> - 대한민국 국적자로 국내 4년제 대학의 인문사회계열 학과(부)에 재학 중인 1학년 신입생 및 3학년 재학생 - 지원유형 <ul style="list-style-type: none"> · 전공탐색 I, II유형(4년지원): 1학년 신입생 · 전공확립 I, II유형(2년지원): 3학년 재학생 - 계속지원 요건: 직전학기 12학점 이상, 백분위 90점 이상 또는 평점 3.6 이상/4.5만점 | <ul style="list-style-type: none"> - 등록금 전액 - 생활비(학기당 250만원 / I 유형) - 기초생활수급자는 생활비 추가지원(학기당 250만원) |
| 대통령과학 장학금 | <ul style="list-style-type: none"> - 대한민국 국적자로 국내 및 해외 4년제 대학의 자연과학 및 공학계열 학과(부)에 입학예정(확정)인 자 - 계속지원 요건: 직전학기 12학점 이상, 백분위 87점 이상 또는 평점 3.5이상/4.5만점 | <ul style="list-style-type: none"> - 등록금 전액 - 학업장려비 지급 (학기당 250만원) - 기초생활수급자는 생활비 추가 지원(학기당 250만원) |
| 예술체육비전 장학금 | <ul style="list-style-type: none"> - 대한민국 국적자로 국내 4년제 대학의 예술 및 체육계열 학과(부)에 재학 중인 1학년 신입생 및 3학년 재학생 - 지원유형 <ul style="list-style-type: none"> · 전공탐색 I, II유형(4년지원): 1학년 신입생 · 전공확립 I, II유형(2년지원): 3학년 재학생 - 계속지원 요건: 직전학기 12학점 이상, 백분위 90점 이상 또는 평점 3.6 이상/4.5만점 | <ul style="list-style-type: none"> - 등록금 전액 - 생활비(학기당 250만원 / I 유형) - 기초생활수급자는 생활비 추가 지원(학기당 250만원) |
| 푸른등대 기부장학금 | <ul style="list-style-type: none"> - 한국장학재단 푸른등대기부장학금(푸른등대삼성기부장학금 포함) 신청자 중 선발 - 이수학점: 직전 정규학기 12학점 이상 - 각 기부처별 요건에 따라 신청대상, 성적기준 등 변동될 수 있음 | - 기부처별 상이 |

| 장학금명 | 수혜자격 | 장학금 |
|------------------------------|--|---|
| 희망사다리 장학금 I 유형 | <ul style="list-style-type: none"> - 지원대상 <ul style="list-style-type: none"> ① 일반대 3학년 이상 또는 전문대 2학년 이상 재학생, 조기취업형계약학과 1학년 재학생 ② 직전학기 성적 100점 만점의 70점 이상인 자 - 지원유형 (취업지원형) 중소·중견기업 취업희망자 또는 취업자 (창업지원형) 창업희망자 또는 창업자 - 의무사항 (학적유지) 재학생에 한해 지원하며, 장기휴학·제적·자퇴 등 학적 변동 발생 시 장학금 반환 (의무재직) 졸업 후 중소기업 취업 및 창업에 대한 의무가 있으며, 의무 불이행 시 장학금 전액 반환 | <ul style="list-style-type: none"> - 등록금 전액 - 취·창업지원금 (학기당 200만원) |
| 희망사다리 장학금 II 유형 | <ul style="list-style-type: none"> - 지원대상: 최종학력이 고졸이며, 재직요건을 충족한 학생 중 직전학기 성적이 100점 만점의 70점 이상인 자* * 수혜학기의 재학생이어야 함 - 재직요건: 고등학교 졸업자로서 산업체 재직기간이 2년 이상이며, 현재 한국장학재단이 인정하는 기업체에 재직 중인 자 - 의무사항 (학적유지) 재학생에 한해 지원하며, 장기휴학·제적·자퇴 등 학적 변동 발생 시 장학금 반환 (의무재직) 장학금 수혜 후 일정기간 재직상태를 유지해야 하며 미 이행 시 장학금 반환 | <ul style="list-style-type: none"> - 등록금 전액 |
| KRA와 함께하는 농어촌희망 장학금 | <ul style="list-style-type: none"> 영농(수산)후계 장학금 - 농림수산물계열 1학년 2학기 이상 재학 중인 농림수산업인의 자녀 또는 본인 - 졸업 후 1차 또는 6차 영농 종사자 | 학기당 250만원 |
| | <ul style="list-style-type: none"> 농어촌희망 자녀장학금 - 1학년 2학기 이상 재학 중인 농어업인의 자녀로서 재단의 추천요건에 충족한 자 | 학기당 150만원 |
| 지방자치단체 (도,시,군,면) | <ul style="list-style-type: none"> - 본인 또는 부모가 거주하는 해당 지방자치단체 - 성적이 우수하고 가정형편이 곤란한자 - 지방자치단체 자체 선발 - 선발시기: 1학기 1월 ~ 4월, 2학기 8월 ~ 10월 | 각 지방자치단체에서 정한 금액 |
| 각종 장학재단 (140여개 재단) | <ul style="list-style-type: none"> - 선발자격: 성적이 우수하고 가정형편이 곤란한 재학생 - 장학생 선발: 대학장이 추천 또는 개인별 신청 - 선발인원: 재단에 따라 1명 ~ 10명 - 선발시기: 1학기 12월 ~ 4월, 2학기 8월 ~ 9월 - 수혜조건: 장학재단의 성격에 따라 일시 또는 계속 | 각 장학재단에서 정한 금액 (50만원~5백5만원) |

3 생활관

가. 시설현황

• 광주캠퍼스(062-530-3733~4)

| 동별 | 구조 | 실수 | 수용인원 | | |
|-------------|---------------------------|-------|-------|-------|-------|
| | | | 남 | 여 | 계 |
| 7동 | APT형 1세대 3실 (1실 1인) | 48 | 144 | 0 | 144 |
| 8동 | APT형 1세대 3실 (1실 1인) | 72 | 0 | 72 | 72 |
| | APT형 1세대 3실 (1실 2인) | 150 | 0 | 300 | 300 |
| 9동 (BTL) | 원룸형 (1실 2인) | 1,023 | 1,022 | 1,024 | 2,046 |
| | APT형 1세대 3실 (1실 2인) | 540 | 540 | 540 | 1,080 |
| | 장애인실 (1실 1인) | 19 | 11 | 8 | 19 |
| 계 | | 1,852 | 1,717 | 1,944 | 3,661 |

• 여수캠퍼스(061-659-6813)

| 동별 | 구조 | 실수 | 수용인원 | | |
|----------|---------------------------|-----|------|-----|-----|
| | | | 남 | 여 | 계 |
| 푸른 학사 | APT형 1세대 3실 (1실 2인) | 216 | - | 432 | 432 |
| 열린 학사 | | 198 | 396 | - | 396 |
| 미래 학사 | 원룸형 1세대 1실 (1실 2인) | 69 | 138 | - | 138 |
| 계 | | 483 | 534 | 432 | 966 |

※ 푸른학사, 열린학사(둔덕동), 미래학사(국동)

※ 신입생은 9동(BTL)만 입주 가능

나. 입주신청 안내

| 구분 | 광주캠퍼스 | 여수캠퍼스 | | | | | | | | | | | | | | | | | | | | | | | | | | | | | | | | | | | | |
|---------------------------|--|---|--------------------------|--------|-------|------------|----|---------|--------------------------|----|---------|--------------------------|-----------|----|---------|--------------------------|----|---------|--------------------------|---|----|----|-------|-------|-----|----|---------|--------------------------|------|---------|--------------------------|----|------|---------|--------------------------|------|---------|--------------------------|
| 입주 자격 | 본교 재학생 및 신입생 | 본교 재학생 및 신입생 | | | | | | | | | | | | | | | | | | | | | | | | | | | | | | | | | | | | |
| 선발 기준 | 광주캠퍼스 생활관 입주 선발기준 원칙에 의함 | 여수캠퍼스 생활관 입주 선발기준 원칙에 의함 | | | | | | | | | | | | | | | | | | | | | | | | | | | | | | | | | | | | |
| 신청기간 및 방법 | - 광주 생활관 홈페이지 모집공고 참고 - 신청방법: "생활관 홈페이지"에서만 가능 | - 여수 생활관 홈페이지 모집공고 참고 - 신청방법: "생활관 홈페이지"에서만 가능 | | | | | | | | | | | | | | | | | | | | | | | | | | | | | | | | | | | | |
| 생활관비 (2023. 1학기 기준) | <table border="1"> <thead> <tr> <th>구분</th> <th>유형</th> <th>관리비(원)</th> <th>개관 기간</th> </tr> </thead> <tbody> <tr> <td rowspan="2">9동 APT형</td> <td>단기</td> <td>546,250</td> <td>2023. 2. 26. ~ 6. 21.</td> </tr> <tr> <td>장기</td> <td>859,750</td> <td>2023. 2. 26. ~ 8. 26.</td> </tr> <tr> <td rowspan="2">9동 원룸형</td> <td>단기</td> <td>592,250</td> <td>2023. 2. 26. ~ 6. 21.</td> </tr> <tr> <td>장기</td> <td>932,150</td> <td>2023. 2. 26. ~ 8. 26.</td> </tr> </tbody> </table> | 구분 | 유형 | 관리비(원) | 개관 기간 | 9동 APT형 | 단기 | 546,250 | 2023. 2. 26. ~ 6. 21. | 장기 | 859,750 | 2023. 2. 26. ~ 8. 26. | 9동 원룸형 | 단기 | 592,250 | 2023. 2. 26. ~ 6. 21. | 장기 | 932,150 | 2023. 2. 26. ~ 8. 26. | <table border="1"> <thead> <tr> <th>구분</th> <th>유형</th> <th>금액(원)</th> <th>개관 기간</th> </tr> </thead> <tbody> <tr> <td rowspan="2">관리비</td> <td>단기</td> <td>609,500</td> <td>2023. 2. 26. ~ 6. 21.</td> </tr> <tr> <td>7일3식</td> <td>862,500</td> <td>2023. 2. 26. ~ 6. 21.</td> </tr> <tr> <td rowspan="2">식비</td> <td>5일3식</td> <td>729,120</td> <td>2023. 2. 26. ~ 6. 21.</td> </tr> <tr> <td>7일2식</td> <td>676,200</td> <td>2023. 2. 26. ~ 6. 21.</td> </tr> </tbody> </table> | 구분 | 유형 | 금액(원) | 개관 기간 | 관리비 | 단기 | 609,500 | 2023. 2. 26. ~ 6. 21. | 7일3식 | 862,500 | 2023. 2. 26. ~ 6. 21. | 식비 | 5일3식 | 729,120 | 2023. 2. 26. ~ 6. 21. | 7일2식 | 676,200 | 2023. 2. 26. ~ 6. 21. |
| | 구분 | 유형 | 관리비(원) | 개관 기간 | | | | | | | | | | | | | | | | | | | | | | | | | | | | | | | | | | |
| 9동 APT형 | 단기 | 546,250 | 2023. 2. 26. ~ 6. 21. | | | | | | | | | | | | | | | | | | | | | | | | | | | | | | | | | | | |
| | 장기 | 859,750 | 2023. 2. 26. ~ 8. 26. | | | | | | | | | | | | | | | | | | | | | | | | | | | | | | | | | | | |
| 9동 원룸형 | 단기 | 592,250 | 2023. 2. 26. ~ 6. 21. | | | | | | | | | | | | | | | | | | | | | | | | | | | | | | | | | | | |
| | 장기 | 932,150 | 2023. 2. 26. ~ 8. 26. | | | | | | | | | | | | | | | | | | | | | | | | | | | | | | | | | | | |
| 구분 | 유형 | 금액(원) | 개관 기간 | | | | | | | | | | | | | | | | | | | | | | | | | | | | | | | | | | | |
| 관리비 | 단기 | 609,500 | 2023. 2. 26. ~ 6. 21. | | | | | | | | | | | | | | | | | | | | | | | | | | | | | | | | | | | |
| | 7일3식 | 862,500 | 2023. 2. 26. ~ 6. 21. | | | | | | | | | | | | | | | | | | | | | | | | | | | | | | | | | | | |
| 식비 | 5일3식 | 729,120 | 2023. 2. 26. ~ 6. 21. | | | | | | | | | | | | | | | | | | | | | | | | | | | | | | | | | | | |
| | 7일2식 | 676,200 | 2023. 2. 26. ~ 6. 21. | | | | | | | | | | | | | | | | | | | | | | | | | | | | | | | | | | | |
| | ※ 식사 선택유형에 따른 식비 별도 ※ 선택의무식 - 주7일3식, 주7일2식, 주7일1식, 주5일3식, 주5일2식, 주5일1식 중 선택 - 식사유형에 따른 식사 시간(조, 중, 석) 선택 | ※ 식사 선택유형에 따른 식비 별도 ※ 선택식 식사 유형 - 식사안함, 주7일3식, 주5일3식, 주7일2식(조·중/ 조·석/ 중·석) 중 선택 | | | | | | | | | | | | | | | | | | | | | | | | | | | | | | | | | | | | |
| 홈페이지 | https://dormitory.jnu.ac.kr | https://house.jnu.ac.kr | | | | | | | | | | | | | | | | | | | | | | | | | | | | | | | | | | | | |

4 등록금 일람표(2023학년도 기준)

(재무과: 062-530-1203, 1207)

(단위: 원 / 학기별)

| 대학 | 학과/부(계열명) | 학년 | 2023학년도 | | |
|----------|--|----------|--------------------|------------------------|------------------------|
| | | | 수업료1 | 수업료2 | 계 |
| 간호대학 | 간호학과(이학계) | 1~4 | 380,000 | 1,670,000 | 2,050,000 |
| 경영대학 | 전 학과(경영계) | 1~4 | 370,000 | 1,317,000 | 1,687,000 |
| 공과대학 | 전 학과(공학계) | 1~4 | 407,000 | 1,813,000 | 2,220,000 |
| 공학대학 | 전 학과(공학계) (계약학과 제외) | 1~4 | 407,000 | 1,795,000 | 2,202,000 |
| | 계약학과(기계IT융합공학과, 스마트융합공정공학과, 스마트전기제어공학과)(공학계) | 1 2~3 | 407,000 492,000 | 4,093,000 2,008,000 | 4,500,000 2,500,000 |
| 농업생명과학대학 | 농업경제학과(인문사회계) | 1~4 | 370,000 | 1,349,000 | 1,719,000 |
| | 융합바이오시스템기계공학과(공학계) | 1~4 | 407,000 | 1,813,000 | 2,220,000 |
| | 농업경제학과, 융합바이오시스템기계공학과를 제외한 전 학과(이학계) | 1~4 | 380,000 | 1,670,000 | 2,050,000 |
| 문화사회과학대학 | 국제학부, 글로벌비즈니스학부, 물류교통학과, 문화관광경영학과(인문사회계) | 1~4 | 370,000 | 1,349,000 | 1,719,000 |
| | 문화콘텐츠학부(이학계) | 1~4 | 380,000 | 1,670,000 | 2,050,000 |
| 사범대학 | 음악교육과(예능계) | 1~4 | 407,000 | 1,879,000 | 2,286,000 |
| | 수학, 물리, 화학, 생물, 지구과학, 가정교육과(이학계) | 1~4 | 380,000 | 1,670,000 | 2,050,000 |
| | 예능, 이학, 체육계를 제외한 전 학과(인문사회계) | 1~4 | 370,000 | 1,349,000 | 1,719,000 |
| | 체육교육과(체육계) | 1~4 | 380,000 | 1,691,000 | 2,071,000 |
| 사회과학대학 | 전 학과(인문사회계) | 1~4 | 370,000 | 1,349,000 | 1,719,000 |
| 생활과학대학 | 전 학과(이학계) | 1~4 | 380,000 | 1,670,000 | 2,050,000 |
| 수산해양대학 | 양식생물학과, 해양융합학과, 해양생산관리학과, 해양바이오식품학과, 수산생명의학과, 해양경찰학과, 스마트수산자원관리학과(이학계) | 1~4 | 380,000 | 1,670,000 | 2,050,000 |
| | 기관시스템공학과, 조선해양공학과(공학계) | 1~4 | 380,000 | 1,670,000 | 2,050,000 |
| 수의과대학 | 수의예과 | 1~2 | 492,000 | 2,025,000 | 2,517,000 |
| | 수의학과(수의계) | 1~4 | 492,000 | 2,253,000 | 2,745,000 |
| 약학대학 | 전 학과(약학계) | 1~6 | 492,000 | 2,637,000 | 3,129,000 |
| 예술대학 | 전 학과(예능계) | 1~4 | 407,000 | 1,879,000 | 2,286,000 |
| 의과대학 | 의예과 | 1~2 | 492,000 | 2,217,000 | 2,709,000 |
| | 의학과(의학계) | 1~4 | 492,000 | 2,637,000 | 3,129,000 |
| 인문대학 | 전 학과(인문사회계) | 1~4 | 370,000 | 1,349,000 | 1,719,000 |
| 자연과학대학 | 전 학과(이학계) | 1~4 | 380,000 | 1,670,000 | 2,050,000 |
| AI융합대학 | 인공지능학부, 지능형모빌리티융합학과(공학계) | 1~4 | 407,000 | 1,813,000 | 2,220,000 |
| | 빅데이터융합학과(이학계) | 1~4 | 380,000 | 1,670,000 | 2,050,000 |
| 본부직할 | 자율전공학부(4년)(인문)(인문사회계) | 1~4 | 370,000 | 1,349,000 | 1,719,000 |
| | 자율전공학부(4년)(자연)(이학계) | 1~4 | 370,000 | 1,670,000 | 2,040,000 |
| 학무본부 | 창의융합학부 | 1 | 370,000 | 1,349,000 | 1,719,000 |
| 치의학전문대학원 | 학·석사통합과정(치의학계) | 1~3 | 494,000 | 2,806,000 | 3,300,000 |

※ 2024학년도 등록금은 등록금심의위원회 결정에 따라 2024년 1월 중 확정 공고함

※ 공학대학 계약학과 등록금 관련 자세한 사항은 조기취업형계약학과 ☎ 061-659-6894~8)로 문의

5 업무별 담당부서 전화번호

| 업무 내용 | | 안내 부서(기관) | 전화번호 |
|-------------|--------------|----------------|---|
| 단과대학 행정실 | | 간호대학 행정실 | 062) 530-4933 |
| | | 경영대학 행정실 | 062) 530-1412 |
| | | 공과대학 행정실 | 062) 530-1606 |
| | | 공학대학 행정실 | 061) 659-7205 ~ 8 |
| | | 농업생명과학대학 행정실 | 062) 530-2005 ~ 6 |
| | | 문화사회과학대학 행정실 | 061) 659-7506 ~ 8 |
| | | 사범대학 행정실 | 062) 530-2321 |
| | | 사회과학대학 행정실 | 062) 530-2605 ~ 8 |
| | | 생활과학대학 행정실 | 062) 530-1305 ~ 6 |
| | | 수산해양대학 행정실 | 061) 659-7105 ~ 8 |
| | | 수의과대학 행정실 | 062) 530-2805 ~ 6 |
| | | 약학대학 행정실 | 062) 530-2905 ~ 6 |
| | | 예술대학 행정실 | 062) 530-3005 |
| | | 의과대학 행정실 | 062) 530-4030(광주 학동캠퍼스) 061) 379-2525(화순캠퍼스) |
| | | 인문대학 행정실 | 062) 530-3105 ~ 8 |
| | | 자연과학대학 행정실 | 062) 530-3305 |
| | | SI융합대학 행정실 | 062) 530-4204 |
| | | 자율전공학부 행정실 | 062) 530-5065, 1047 |
| | 창의융합학부 행정실 | 061) 659-6665 | |
| | 치의학전문대학원 행정실 | 062) 530-5808 | |
| 등록금 수납, 환불 | | 사무국 재무과 | 062) 530-1203, 1207 |
| 장학금 | 교내 장학 | 학생처 학생과 | 062) 530-1104, 1082 |
| | 교외 장학 | 학생처 학생과 | 062) 530-1084 |
| | 국가 장학 | 학생처 학생과 | 062) 530-1086 |
| 학자금 용자 | | 학생처 학생과 | 062) 530-1075 |
| 교직 선발 및 운영 | | 사범대학 교직부 | 062) 530-5922 |
| 교직과정 이수, 전과 | | 교무처 학사과 | 062) 530-1052 |
| 휴학, 복학 | | 교무처 학사과 | 062) 530-1050 |
| 졸업 | | 교무처 학사과 | 062) 530-1057 |
| 수강신청 | | 교무처 학사과 | 062) 530-1063 |
| 국제교류 | | 글로벌대외협력처 국제협력과 | 062) 530-1266 ~ 8, 1270~7 |
| 병무관계 | | 병무행정실 | 062) 530-1251 ~ 2 |
| 건강진단(보건진료소) | | 광주캠퍼스 | 062) 530-3603 |
| | | 여수캠퍼스 | 061) 659-6235 |
| 생활관(기숙사) | | 광주캠퍼스 | 062) 530-3733 ~ 4 |
| | | 여수캠퍼스 | 061) 659-6813 |

6 모집단위별 사무실 위치 및 연락처

■ 광주 용봉캠퍼스 및 학동캠퍼스 (지역번호: 062)

| | 모집단위 | 건물명 및 호수 | 전화번호 |
|----------|---------------|------------------------|--------------------|
| 간호대학 | 간호대학 행정실 | 간호대 1층 101호 | 530-4933 |
| | 간호학과 | 간호대 106호 | 530-4937 |
| 경영대학 | 경영대학 행정실 | 경영대2호관 117호 | 530-1412 |
| | 경영학부 | 경영대2호관 106호 | 530-1430 |
| | 경제학부 | 경영대2호관 109호 | 530-1540, 1560 |
| 공과대학 | 공과대학 행정실 | 공대4호관 202호 | 530-1943, 1606 |
| | 건축학부 | 공대2호관 310호 | 530-1630, 1957 |
| | 토목공학과 | 공대3호관B동 206호 | 530-1650 |
| | 환경에너지공학과 | 공대3호관A동 203호 | 530-1860 |
| | 에너지자원공학과 | 공대3호관A동 111호 | 530-1720 |
| | 기계공학부 | 공대1호관A동 302-2호 | 530-1660, 1670 |
| | 신소재공학부 | 공대6호관 319호 | 530-1700, 1710~1 |
| | 전자컴퓨터공학부 | 공대7호관 225호 | 530-1800 ~ 1, 1751 |
| | 화학공학부 | 공대5호관 234호 | 530-1850 |
| | 고분자융합소재공학부 | 공대5호관 304호, 공대4호관 315호 | 530-1770, 1870 |
| | 산업공학과 | 공대1호관A동 504호 | 530-1780 |
| | 전기공학과 | 공대6호관 505호 | 530-1740 |
| | 생물공학과 | 공대5호관 232호 | 530-1048 |
| 농업생명과학대학 | 농업생명과학대학 행정실 | 농대1호관 105호 | 530-2005 ~ 6 |
| | 응용식물학과 | 농대4호관 225호 | 530-2050 |
| | 원예생명공학과 | 농대4호관 117호 | 530-2060 |
| | 응용생물학과 | 농대4호관 212호 | 530-2070 |
| | 산림자원학과 | 농대3호관 308호 | 530-2080 |
| | 임산공학과 | 농대3호관 206호 | 530-2090 |
| | 조경학과 | 농대3호관 407호 | 530-2100 |
| | 농생명화학과 | 농대6호관 301호 | 530-2130 |
| | 식품공학과 | 농대3호관 105호 | 530-2140 |
| | 분자생명공학과 | 농대4호관 314호 | 530-2160 |
| | 동물자원학부 | 농대4호관 529호 | 530-2120, 2122 |
| | 지역·바이오시스템공학과 | 농대1호관 218호 | 530-2150 |
| | 바이오에너지공학과 | 농대4호관 121호 | 530-2043 |
| | 융합바이오시스템기계공학과 | 농대1호관 218호 | 530-2150 |
| 농업경제학과 | 농대4호관 322호 | 530-2170 | |
| 사범대학 | 사범대학 행정실 | 교육융합관 506호 | 530-2321 |
| | 국어교육과 | 교육융합관 323호 | 530-2410 |
| | 영어교육과 | 교육융합관 1006호 | 530-2430 |
| | 교육학과 | 교육융합관 915호 | 530-2340 |
| | 유아교육과 | 교육융합관 718호 | 530-2360 |
| | 지리교육과 | 교육융합관 817호 | 530-2380 |
| | 역사교육과 | 교육융합관 815호 | 530-2370 |
| | 윤리교육과 | 교육융합관 816호 | 530-2400 |
| | 특수교육학부 | 교육융합관 221호 | 530-5400~1 |
| | 수학교육과 | 교육융합관 715호 | 530-2470 |
| | 물리교육과 | 과학교육관 205A호 | 530-2480 |
| | 화학교육과 | 과학교육관 408호 | 530-2490 |
| | 생물교육과 | 과학교육관 308호 | 530-2500 |
| | 지구과학교육과 | 과학교육관 107호 | 530-2510 |
| | 가정교육과 | 교육융합관 324호 | 530-2520 |
| | 음악교육과 | 교육융합관 B112호 | 530-2530 |
| 체육교육과 | 체육교육관 105호 | 530-2550 | |

■ 광주 용봉캠퍼스 및 학동캠퍼스 (지역번호: 062)

| | 모집단위 | 건물명 및 호수 | 전화번호 |
|----------|--------------|-------------------------------|--------------------------|
| 사회과학대학 | 사회과학대학 행정실 | 사회대 157호 | 530-2605 |
| | 정치외교학과 | 사회대 460호 | 530-2620 |
| | 사회학과 | 사회대 163호 | 530-2640 |
| | 심리학과 | 사회대 260호 | 530-2650 |
| | 문헌정보학과 | 사회대 330호 | 530-2660 |
| | 미디어커뮤니케이션학과 | 사회대 360호 | 530-2670 |
| | 지리학과 | 사회대 430호 | 530-2680 |
| | 문화인류고고학과 | 사회대 230호 | 530-2690 |
| | 행정학과 | 사회대 145호 | 530-2250 |
| 생활과학대학 | 생활과학대학 행정실 | 생활대 220호 | 530-1305 |
| | 생활복지학과 | 생활대 412호 | 530-1320 |
| | 식품영양과학부 | 생활대 325호 | 530-1330 |
| | 의류학과 | 생활대 311호 | 530-1340 |
| 수의과대학 | 수의과대학 행정실 | 수의대1호관 105호 | 530-2805 |
| | 수의예과 | 수의대1호관 105호 | 530-2807 |
| 약학대학 | 약학대학 행정실 | 약대1호관 201호 | 530-2906 |
| | 약학부 | 약대1호관 210호 | 530-2920 |
| 예술대학 | 예술대학 행정실 | 예대1호관 2층 | 530-3005 |
| | 음악학과 | 예대3호관 201호 | 530-3030 |
| | 국악학과 | 예대3호관 105호 | 530-3050 |
| | 미술학과 | 예대2호관 204호 | 530-2540 |
| | 디자인학과 | 예대1호관 303호 | 530-3070 |
| 의과대학 | 의과대학 행정실 | 광주)의대2호관A 204호 화순)융합연구동 1층 | 530-4030 061-379-2525 |
| | 의예과 | 광주)의대2호관A 3층 | 530-4191 |
| 인문대학 | 인문대학 행정실 | 인문대2호관 2층 210호 | 530-3105 |
| | 국어국문학과 | 인문대2호관 127호 | 530-3130 |
| | 영어영문학과 | 인문대2호관 128호 | 530-3150 |
| | 독일언어문학과 | 인문대2호관 129호 | 530-3170 |
| | 불어불문학과 | 인문대2호관 130호 | 530-3190 |
| | 중어중문학과 | 인문대2호관 131호 | 530-3200 |
| | 일어일문학과 | 인문대2호관 124호 | 530-3210 |
| | 사학과 | 인문대2호관 123호 | 530-3240 |
| 철학과 | 인문대2호관 122호 | 530-3220 | |
| 자연과학대학 | 자연과학대학 행정실 | 자연대2호관 206호 | 530-3305 |
| | 수학과 | 자연대1호관 332호 | 530-3330 |
| | 통계학과 | 자연대1호관 207호 | 530-3440 |
| | 물리학과 | 자연대4호관 205호 | 530-3350 |
| | 지구환경과학부 | 기초과학특성화과학관B동 212호 | 530-3460 |
| | 생물학과 | 자연대1호관 217호 | 530-3390 |
| | 화학과 | 기초과학특성화과학관A동 102호 | 530-3370 |
| | 생명과학기술학부 | 용지관A동 506호 | 530-1035 |
| 시용합대학 | 시용합대학 행정실 | 시용합대학 203호 | 530-4204 |
| | 인공지능학부 | 시용합대학 205호 | 530-4206 |
| | 지능형모빌리티융합학과 | 시용합대학 205호 | 530-4205 |
| | 빅데이터융합학과 | 자연대1호관 207호 | 530-3440 |
| 본부직할 | 자율전공학부 | 진리관 7층 708호 | 530-5065, 1047 |
| 치의학전문대학원 | 치의학전문대학원 행정실 | 임상교육관 609호 | 530-5808 |

※ 간호대학은 학동캠퍼스, 의과대학은 화순캠퍼스에 소재함

■ 여수캠퍼스 (지역번호: 061)

| | 모집단위 | 건물명 및 호수 | 전화번호 |
|----------|---------------|--------------------|----------------|
| 공학대학 | 공학대학 행정실 | 제3공학관 404호 | 659-7205 ~ 8 |
| | 전자통신공학과 | 제2공학관 313호 | 659-7230 |
| | 전기컴퓨터공학부 | 제2공학관 415호, 526호 | 659-7250, 7310 |
| | 기계설계공학과 | 제2공학관 225호 | 659-7280 |
| | 기계시스템공학과 | 제3공학관 120호 | 659-7220 |
| | 메카트로닉스공학과 | 제2공학관 111호 | 659-7710 |
| | 냉동공조공학과 | 제1공학관 421호 | 659-7270 |
| | 환경시스템공학과 | 제1공학관 322호 | 659-7260 |
| | 융합생명공학과 | 제1공학관 520호 | 659-7300 |
| | 화공생명공학과 | 제1공학관 120호 | 659-7290 |
| | 건축디자인학과 | 제3공학관 321호 | 659-7330 |
| | 헬스케어메디컬공학부 | 제3공학관 518호, 519호 | 659-7360, 7390 |
| | 석유화학소재공학과 | 여수산학융합캠퍼스관 410호 | 659-7760 |
| | 산업기술융합공학과(야간) | 여수산학융합캠퍼스관 501호 | 659-7750 |
| | 조기취업형계약학과 | 이학관 615호 | 659-6894~8 |
| 문화사회과학대학 | 문화사회과학대학 행정실 | 인문사회과학관 205호 | 659-7506 ~ 8 |
| | 국제학부(영어학전공) | 인문사회과학관 713호 | 659-7510 |
| | 국제학부(일본학전공) | 인문사회과학관 509호 | 659-7520 |
| | 국제학부(중국학전공) | 인문사회과학관 416호 | 659-7580 |
| | 글로벌비즈니스학부 | 인문사회과학관 613호, 809호 | 659-7530, 7630 |
| | 물류교통학과 | 인문사회과학관 209호 | 659-7340 |
| | 문화콘텐츠학부 | 이학관 217호, 708호 | 659-7440, 7470 |
| 문화관광경영학과 | 인문사회과학관 814호 | 659-7640 | |
| 수산해양대학 | 수산해양대학 행정실 | 수산해양관 216호 | 659-7105 ~ 8 |
| | 양식생물학과 | 수산해양관 807호 | 659-7160 |
| | 해양융합과학과 | 수산해양관 409호 | 659-7140 |
| | 해양생산관리학과 | 수산해양관 307호 | 659-7120 |
| | 기관시스템공학과 | 제3공학관 209호 | 659-7130 |
| | 조선해양공학과 | 수산해양관 508호 | 659-7150 |
| | 해양바이오식품학과 | 이학관 406호 | 659-7210 |
| | 수산생명의학과 | 수산해양관 608호 | 659-7170 |
| | 해양경찰학과 | 이학관 505호 | 659-7180 |
| | 스마트수산자원관리학과 | 이학관 105호 | 659-7410 |
| 학무본부 | 창의융합학부 | 인문사회과학관 404호 | 659-6665 |

| | | | | | | | | | | |
|--------------------------------|---------|---|--------------------------|-------------------------|------------------------|------|--|--|--|-------------|
| 전남대학교 2024학년도 수시모집 입학원서 | | | | | | | | | | |
| 캠 퍼 스 구 분 | | | | 전형명 | | | | | | |
| 지원자 | 성 명 | | 한 글 | | 사 진 (3.5cm × 4.5cm) | | | | | |
| | | | 영 문 | | | | | | | |
| | 주민등록번호 | | | - | | | | | | |
| | 출신 고등학교 | | 년 월 | | | | | | | 고등학교 졸업(예정) |
| 고등학교 코드 | | | 학교생활기록부 전산자료 활용 동의 여부 | | | | | | | |
| 지원학부 (학과, 전공) | | 모집단위 코드번호 | | 학부(학과, 전공) | | | | | | |
| 지원자 구분 | | | | 실기 | | | | | | |
| 수험기간 중 연락처 | | 주 소 | | 전화 번호 | | 자택 | | | | |
| | | | | 휴대전화 | | | | | | |
| | | E-MAIL | | | | | | | | |
| | | ※ 수험기간 중 긴급연락처(수험생에게 직접 연락이 가능한 보호자 등)를 기재하시기 바랍니다. | | | | | | | | |
| | | 휴대전화 | | ※ 필수 입력이며 중복되지 않아야 합니다. | | | | | | |
| | | 휴대전화 | | ※ 선택 사항이며 중복되지 않아야 합니다. | | | | | | |
| | | 일반전화 | | ※ 선택 사항이며 중복되지 않아야 합니다. | | | | | | |
| 본인은 귀 대학에 입학하고자 위와 같이 지원합니다. | | | | | | | | | | |
| | | | | 2023년 월 일 | | | | | | |
| 지원자 성명 | | | | (인/서명) | | 접수확인 | | | | |
| 전남대학교 총장 귀하 | | | | | | 수험번호 | | | | |

1. 「고등교육법」 제34조의4제4항에 따른 입학전형료의 반환 사유 및 금액은 다음 각 호의 구분에 따릅니다.
(고등교육법시행령 제42조의3)
 - 입학전형 응시자가 착오로 과납한 경우: 과납한 금액
 - 대학의 귀책사유로 입학전형에 응시하지 못한 경우: 납부한 전형료 전액
 - 천재지변으로 인하여 입학전형에 응시하지 못한 경우: 납부한 전형료 전액
 - 질병 또는 사고 등으로 의료기관에 입원하거나 본인의 사망으로 응시하지 못한 경우: 납부한 전형료 전액
 - 단계적으로 실시하는 입학전형에 응시하였으나 최종 단계 전에 불합격한 경우: 응시하지 못한 단계의 전형료
2. 「고등교육법」 제34조의 제4제5항에 따라 입학전형 관련 수입·지출에 따른 잔액을 해당 학년도 4월 30일까지 입학전형에 응시한 사람이 납부한 입학전형료에 비례하여 지정한 금융기관 계좌로 반환 하되, 금융기관의 전산망을 이용하는 데 드는 비용을 차감하고 반환하며, 이 경우 전산망을 이용하는데 드는 비용이 반환할 금액 이상이면 반환하지 않습니다.

서식 2 (작성 예시)

원서접수 페이지에서 입력 후 출력본 제출

2024학년도 전남대학교 수시모집
학생부교과(지역기회균형전형) 지원 자격 확인서

| | | | |
|--------|----------------------------------|------|--|
| 지원자 성명 | 홍길동 | 생년월일 | 0000. 00. 00. |
| 단과대학 | 00대학 | 모집단위 | 00학부(과) |
| 연락처1 | 01* - **** - **** | 연락처2 | 01* - **** - **** |
| 유형 구분 | <input type="checkbox"/> 기초생활수급자 | | <input type="checkbox"/> 차상위계층 |
| 제출 서류 | 수급자 증명서 ※ 지원자가 수급자인 경우만 가능 | | 해당 서류 제출(택1) 1. 차상위계층 확인서 2. 차상위 본인부담경감대상자 증명서 3. 차상위 복지급여 수급 확인서 |
| 유형 구분 | <input type="checkbox"/> 한부모가족 | | <input type="checkbox"/> 기타 |
| 제출 서류 | 한부모가족증명서 | | 차상위가구 및 한부모가족 지원자가 본인 이름으로 서류를 발급받지 못할 경우, 다음 서류 추가 제출 1. 가족관계증명서(상세) (부 또는 모 기준) 2. 주민등록표등본 |

전남대학교에서 규정하고 있는 학생부교과(지역기회균형전형) 지원 자격 심사를 요청합니다.

2023년 월 일

지 원 자 〇 〇 〇 (인/서명)

전남대학교 총장 귀하

수험번호

서식 3 (작성 예시)

원서접수 페이지에서 입력 후 출력본 제출

2024학년도 전남대학교 수시모집
학생부교과(사회적배려대상자전형) 지원 자격 확인서

| | | | |
|--------|--|------|----------------------------------|
| 지원자 성명 | 홍길동 | 생년월일 | 0000. 00. 00. |
| 단과대학 | 00대학 | 모집단위 | 00학부(과) |
| 연락처1 | 01* - **** - **** | 연락처2 | 01* - **** - **** |
| 유형 구분 | <input type="checkbox"/> 국가보훈대상자 | | <input type="checkbox"/> 기초생활수급자 |
| 제출 서류 | 대학입학 특별전형 대상자 증명서 가족관계증명서(상세) | | 수급자 증명서 ※ 지원자가 수급자인 경우만 가능 |
| 유형 구분 | <input type="checkbox"/> 차상위계층 | | <input type="checkbox"/> 한부모가족 |
| 제출 서류 | 해당 서류 제출(택1) 1. 차상위계층 확인서 2. 차상위 본인부담경감대상자 증명서 3. 차상위 복지급여 수급 확인서 | | 한부모가족증명서 |

전남대학교에서 규정하고 있는 학생부교과(사회적배려대상자전형) 지원 자격 심사를 요청합니다.

2023년 월 일

지 원 자 ○ ○ ○ (인/서명)

전남대학교 총장 귀하

수험번호

서식 4 (작성 예시)

원서접수 페이지에서 입력 후 출력본 제출

**2024학년도 전남대학교 수시모집
학생부교과(사회다양성전형) 지원 자격 확인서**

| | | | |
|---|--|------|--|
| 지원자 성명 | 홍길동 | 생년월일 | 0000. 00. 00. |
| 단과대학 | 00대학 | 모집단위 | 00학부(과) |
| 연락처1 | 01* - **** - **** | 연락처2 | 01* - **** - **** |
| 유형 구분 | <input type="checkbox"/> 다문화가정 | | <input type="checkbox"/> 다자녀가구 |
| 제출 서류 | <ol style="list-style-type: none"> 가족관계증명서(상세) 혼인관계증명서(상세) 기본증명서(상세) 외국인등록증 사본(해당자만) | | 가족관계증명서(부 또는 모 기준) |
| 유형 구분 | <input type="checkbox"/> 아동(청소년) 복지시설 등 생활자 | | <input type="checkbox"/> 소아암병력자 |
| 제출 서류 | <ol style="list-style-type: none"> 아동(청소년)복지시설 신고증 재원확인서 | | <ol style="list-style-type: none"> 치료병원진단서 한국백혈병소아암협회 추천서 |
| 유형 구분 | <input type="checkbox"/> 대안학교장추천자 | | <input type="checkbox"/> 직업군인의 자녀 |
| 제출 서류 | 대안학교장 추천서(서식5) | | <ol style="list-style-type: none"> 재직증명서(복무확인서) 경력증명서 가족관계증명서 |
| 유형 구분 | <input type="checkbox"/> 민주화운동 관련자 | | |
| 제출 서류 | <ol style="list-style-type: none"> 민주화운동관련자증서 가족관계증명서(상세) | | |
| <p>전남대학교에서 규정하고 있는 학생부교과(사회다양성전형) 지원 자격 심사를 요청합니다.</p> <p>2023년 월 일</p> <p align="right">지 원 자 〇 〇 〇 (인/서명)</p> | | | |
| 전남대학교 총장 귀하 | | | |

수험번호

2024학년도 전남대학교 수시모집 학생부교과(사회다양성전형) 대안학교장 추천서

| | | | |
|--------|--------|---------|---------------|
| 지원자 성명 | 홍길동 | 생년월일 | 0000. 00. 00. |
| 단과대학 | | 모집단위 | 00대학 00학과 |
| 출신 고교 | 00고등학교 | 고교 입학일 | 0000. 00. 00 |
| 담당자 성명 | | 담당자 연락처 | |

추천 사유
(1개 이상
"✓" 표기)

- | | |
|---|--------------------------------------|
| <input type="checkbox"/> 지도력이 뛰어난 자 | <input type="checkbox"/> 특별활동 우수자 |
| <input type="checkbox"/> 학교명예를 드높인 자 | <input type="checkbox"/> 학업성적이 우수한 자 |
| <input type="checkbox"/> 인성, 품성, 사회성이 뛰어난 자 | <input type="checkbox"/> 장인정신이 있는 자 |
| <input type="checkbox"/> 기타 | |

위 학생은 0000년 00월 본교 졸업(예정)자로
전남대학교에서 수학할 능력을 갖춘 우수한 학생으로 판단되어
수시모집 학생부교과(사회다양성전형)에 추천합니다.

2023년 월 일

00고등학교장 (직인)

전남대학교 총장 귀하

수험번호

2024학년도 전남대학교 수시모집 학생부교과(농어촌학생전형) 지원 자격 확인서

| | | | |
|-------|-------------------|--------|-------------------|
| 지원자성명 | 홍길동 | 생년월일 | 0000. 00. 00. |
| 연락처1 | 01* - **** - **** | 연락처2 | 01* - **** - **** |
| 출신고교 | 00도(시) | 00시(군) | 00읍(면) 00고등학교 |
| 단과대학 | 00대학 | 모집단위 | 00학부(과) |

| | |
|---------------------|---|
| 지원 자격 | |
| 자격구분 (해당사항에 O표시) | 지방자치법 제3조에 의한 읍·면(광역시·도, 도·농 통합시 관할구역 안에 두는 읍·면포함) 또는 도서·벽지교육진흥법 제2조에 의한 도서·벽지 지역 소재 학교를 아래와 같이 이수한 자 |
| () | 중·고등학교 6년 전 교육과정을 이수한 자 중 해당 전 재학 기간 중 본인 및 부모 모두가 읍·면 또는 도서·벽지지역에 거주한 자 |
| () | 초·중·고등학교 12년 전 교육과정을 이수한 자 중 해당 전 재학 기간 중 본인이 읍·면 또는 도서·벽지 지역에 거주한 자 |

재학 사항 초·중·고교 중 지원 자격에 따라 확인이 필요한 재학 사실 기재

| 재학사실 | 재학기간 (년 월 일 ~ 년 월 일) | | 학교명 | 학교 주소 | | |
|---------------|-------------------------|-------------------|-----------------|-------|--|--|
| | 년 월 일 ~ 년 월 일 | 초등학교 | 도(시) 00군 00읍(면) | | | |
| 년 월 일 ~ 년 월 일 | 초등학교 | 도(시) 군 읍(면) | | | | |
| 년 월 일 ~ 년 월 일 | 중학교 | 도(시) 00군 00읍(면) | | | | |
| 년 월 일 ~ 년 월 일 | 중학교 | 도(시) 군 읍(면) | | | | |
| 년 월 일 ~ 년 월 일 | 고등학교 | 도(시) 00군 00읍(면) | | | | |
| 년 월 일 ~ 년 월 일 | 고등학교 | 도(시) 군 읍(면) | | | | |

거주 사항 초·중·고교 중 지원 자격에 따라 확인이 필요한 거주 사실 모두 기재

| 초·중·고 재학기간 중 거주지 | 구분 | 성명 | 거주지 | | | 거주기간 (년, 월, 일 ~ 년, 월, 일) |
|---------------------------|----|----|----------------------|----------------------|---|-----------------------------|
| | 학생 | | | 도(시) 시(군) 읍(면) | ~ | |
| 도(시) 시(군) 읍(면) | | | | ~ | | |
| 부 | | | 도(시) 시(군) 읍(면) | ~ | | |
| | | | 도(시) 시(군) 읍(면) | ~ | | |
| 모 | | | 도(시) 시(군) 읍(면) | ~ | | |
| | | | 도(시) 시(군) 읍(면) | ~ | | |

- ※ 재학 및 거주사실 작성방법
- 거주지 주소는 고등학교 졸업(예정)일 기준 주소를 작성
 - 거주 기간은 (초)·중학교 입학 시부터 ~ 고등학교 졸업(예정) 시까지를 기준으로 작성
 - 구비 서류를 본 확인서와 함께 서류접수 마감일까지 제출

전남대학교에서 규정하고 있는 학생부교과(농어촌학생전형) 지원 자격 심사를 요청합니다.

2023년 월 일

지 원 자 〇〇〇 (인/서명)

전남대학교 총장 귀하

수험번호

서식 7 (작성 예시)

원서접수 페이지에서 입력(별도 제출 필요 없음)

2024학년도 전남대학교 수시모집 학생부교과(특성화고교졸업자전형) 지원 자격 확인서

| | | | |
|-------|-------------------|------|-------------------|
| 지원자성명 | 홍길동 | 생년월일 | 0000. 00. 00. |
| 연락처1 | 01* - **** - **** | 연락처2 | 01* - **** - **** |
| 단과대학 | 00대학 | 모집단위 | 학부(과) |

| | | | |
|--------------------|---|--|--|
| 출신 고등학교 | | | |
| 출신 고교명 | 년 월 일 ()고등학교 ()학과 입학 년 월 일 ()고등학교 ()학과 졸업(예정) | | |
| 출신학과 (학생부기재학과명) | 기 준 학 과 | | |
| 자격구분 | <input type="checkbox"/> 기준학과 출신자 <input type="checkbox"/> 전문교과 이수자 | | |

전문교과 확인 **전문교과 이수자 작성 (기준학과 출신자는 작성하지 않음)**

| 전문교과 이수단위 확인 | 교과목명 | 단위수 | 교과목명 | 단위수 | |
|--------------------|------|-----|------|------------------|--|
| | 1. | | 11. | | |
| | 2. | | 12. | | |
| | 3. | | 13. | | |
| | 4. | | 14. | | |
| | 5. | | 15. | | |
| | 6. | | 16. | | |
| | 7. | | 17. | | |
| | 8. | | 18. | | |
| | 9. | | 19. | | |
| | 10. | | | 총 이수 단위 수 | |

※ 전문교과 인정여부 판단은 본교의 지원 자격 심사에 따라 인정하지 않을 수 있음

전남대학교에서 규정하고 있는 학생부교과(특성화고교졸업자전형) 지원 자격 심사를 요청합니다.

2023년 월 일

지 원 자 〇 〇 〇 (인/서명)

전남대학교 총장 귀하

수험번호

서식 8 (작성 예시)

원서접수 페이지에서 입력 후 출력본 제출

**2024학년도 전남대학교 수시모집
학생부교과(기초/차상위/한부모가족전형) 지원 자격 확인서**

| | | | |
|--------|----------------------------------|------|--|
| 지원자 성명 | 홍길동 | 생년월일 | 0000. 00. 00. |
| 단과대학 | 약학대학 | 모집단위 | 약학부 |
| 연락처1 | 01* - **** - **** | 연락처2 | 01* - **** - **** |
| 유형 구분 | <input type="checkbox"/> 기초생활수급자 | | <input type="checkbox"/> 차상위계층 |
| 제출 서류 | 수급자 증명서 ※ 지원자가 수급자인 경우만 가능 | | 해당 서류 제출(택1) 1. 차상위계층 확인서 2. 차상위 본인부담경감대상자 증명서 3. 차상위 복지급여 수급 확인서 |
| 유형 구분 | <input type="checkbox"/> 한부모가족 | | <input type="checkbox"/> 기타 |
| 제출 서류 | 한부모가족 증명서 | | 차상위가구 및 한부모가족 지원자가 본인 이름으로 서류를 발급받지 못할 경우, 다음 서류 추가 제출 1. 가족관계증명서(상세) (부 또는 모 기준) 2. 주민등록표등본 |

전남대학교에서 규정하고 있는 학생부교과(기초/차상위/한부모가족전형) 지원 자격 심사를 요청합니다.

2023년 월 일

지 원 자 〇 〇 〇 (인/서명)

전남대학교 총장 귀하

수험번호

서식 9 (작성 예시)

원서접수 페이지에서 입력 후 출력본 제출

2024학년도 전남대학교 수시모집
학생부교과(특성화고졸재직자전형) 지원 자격 확인서

| | | | |
|--------|--|------|---|
| 지원자 성명 | 홍길동 | 생년월일 | 0000. 00. 00. |
| 단과대학 | 공학대학 | 모집단위 | 산업기술융합공학과(야간) |
| 연락처1 | 01* - **** - **** | 연락처2 | 01* - **** - **** |
| 유형 구분 | <input type="checkbox"/> 산업체 재직자 | | <input type="checkbox"/> 4대보험 미가입 영세창업·자영업자 |
| 제출 서류 | 1. 재직증명서 (경력 명시) 2. 4대보험 가입확인서 | | 1. 사업자등록증명원 2. 납세증명서 |
| 유형 구분 | <input type="checkbox"/> 농업, 수산업 등 종사자 | | <input type="checkbox"/> 기타 |
| 제출 서류 | 국가 또는 지자체 발행 공적 증명서 | | 복무확인서 |

전남대학교에서 규정하고 있는 학생부교과(특성화고졸재직자전형) 지원 자격 심사를 요청합니다.

2023년 월 일

지 원 자 ○ ○ ○ (인/서명)

전남대학교 총장 귀하

수험번호

<학교생활기록부 대체 서식 작성 유의사항>

1. 본 서식은 반드시 사실에 기초하여 본인이 작성합니다.
2. 기술된 사항에 대한 사실 확인을 요청받을 경우 지원자는 적극 협조하여야 합니다.
3. 활동에 대한 증빙서류를 제출하는 경우, 원본 제출이 원칙이며 사본 제출 시 원본대조필하여야 합니다.
4. 허위사실 기재, 기타 부정한 사실 등이 발견될 경우, 불합격 처리되며 합격 이후라도 입학이 취소될 수 있습니다.
5. 공인어학성적 및 수학·과학·외국어 교과에 대한 교외 수상실적을 기재할 경우 서류 평가에서 "0점"(불합격) 처리됩니다.

가. 공인어학성적

영어(TOEIC, TOEFL, TEPS), 중국어(HSK), 일본어(JPT, JLPT), 프랑스어(DELF, DALF), 독일어(ZD, TESTDAF, DSH, DSD), 러시아어(TORFL), 스페인어(DELE), 상공회의소한자시험, 한자능력검정, 실용한자, 한자급수자격검정, YBM 상무한검, 한자급수인증시험, 한자자격검정

나. 수학·과학·외국어 교과에 대한 교외 수상실적

| | |
|-----|---|
| 수학 | 한국수학올림피아드(KMO), 한국수학인증시험(KMC), 온라인 창의수학 경시대회, 도시대항 국제수학토너먼트, 국제수학올림피아드(IMO) |
| 과학 | 한국물리올림피아드(KPHO), 한국화학올림피아드(KCHO), 한국생물올림피아드(KBO), 한국천문올림피아드(KAO), 한국지구과학올림피아드(KESO), 한국뇌과학올림피아드, 전국정보과학올림피아드, 국제물리올림피아드, 국제지구과학올림피아드, 국제생물올림피아드, 국제천문올림피아드, 한국중등과학올림피아드 |
| 외국어 | 전국 초중고 외국어(영어, 중국어, 일본어, 프랑스어, 독일어, 러시아어, 스페인어) 경시대회, IET 국제영어대회, IEWC 국제영어글쓰기대회, 글로벌 리더십 영어 경연대회, SIFEC 전국영어말하기대회, 국제영어논술대회 |

다. 외국대학 진학 시 요구되는 시험성적(SAT, ACT, AP, IB 등)

- * 위에서 열거된 항목 외에도, 대회 명칭에 수학·과학(물리, 화학, 생물, 지구과학, 천문)·외국어(영어 등) 교과명이 명시된 학교 외 각종 대회(경시대회, 올림피아드 등) 수상실적을 작성했을 경우 "0점"(불합격) 처리
- ** '교외 수상실적'이란 학교 외 기관이 개최한 대회 수상실적을 의미하며, 작성 시 "0점"(불합격) 처리

6. 학교생활기록부 대체 서식에는 고등학교 학교생활기록부에 기재할 수 없는 항목*, 여학연수 등 사교육 유발요인이 큰 교외 활동의 경우에도 작성이 금지되며, 이를 준수하지 않았을 경우 평가에서 불이익을 받을 수 있습니다.

[※ 학교생활기록부 기재금지 항목]

- 가. 각종 공인어학시험 참여사실과 그 성적 및 수상실적
- 나. 교과·비교과 관련 교외대회 참여사실과 그 성적 및 수상실적
(학교장의 참가 허락을 받아 참여한 각종 교외대회에서의 수상실적도 기재 불가함)
- 다. 교외 기관·단체(장)등에게 수상한 교외상(표창장, 감사장, 공로상 등도 기재 불가함)
- 라. 교내·외 인증시험 참여 사실이나 그 성적
- 마. 모의고사·전국연합학력평가 성적(원점수, 석차, 석차등급, 백분위 등 성적관련 내용 일체) 및 관련 교내 수상실적
- 바. 논문을 학회지 등에 투고 또는 등재하거나 학회 등에서 발표한 사실
- 사. 도서출간 사실
- 아. 지식재산권(특허, 실용신안, 상표 디자인) 출원 또는 등록사실
- 자. 여학연수, 봉사활동 등 해외 활동실적 및 관련 내용
- 차. 부모(친인척 포함)의 사회·경제적 지위(직종명, 직업명, 직장명, 직위명 등) 암시 내용
- 카. 장학생·장학금 관련 내용
- 타. 구체적인 특정 대학명, 기관명(기구, 단체, 조직 등 포함), 상호명, 강사명 등
- 파. 교내대회 참여사실과 그 성적 및 수상실적
- 하. 자격증 명칭 및 취득 사실

* 위 내용은 「2023학년도 학교생활기록부 기재요령」을 발췌한 내용으로 이하 자세한 사항은 교육부 「2023학년도 학교생활기록부 기재요령」 중 학교생활기록부 작성 시 유의사항 참조

<학교생활기록부 대체 서식 작성방법>

* 활동 증빙서류 목록의 내용은 원서접수 시스템에 입력해야 함. 증빙서류는 원서 접수 시 활동 기관 명, 활동 기관을 인지 또는 추정할 수 있는 워터마크, 성명이 음영 처리된 사본을 PDF로 업로딩하고, 원본(또는 원본대조필된 사본)을 방문 제출해야 함

1. 활동기간: 고등학교 재학 기간에 준하는 기간 중 활동에 참여한 시기
2. 활동내용: 고등학교 학교생활기록부 내용에 준하는 활동(※ 대체 서식 작성 유의사항을 반드시 확인)
3. 작성분량: 1개 활동당 활동내용은 공란 포함 100자 이내(각 연번에 1개 활동, 최대 10개 활동) 작성 가능

4. 증빙자료

- 제출된 자료의 위·변조 사실이 발견된 경우에는 합격 후라도 합격(허가)이 취소될 수 있음
- 고등학교 재학 기간에 준하는 기간의 활동내용만 기재할 수 있으며, 해당 기간 동안의 증빙만 제출 가능함
- 2023. 9. 1.(월) 이후에 발급한 서류만 제출해야 함(단 원본 재발급이 불가능한 경우는 예외로 함)
- 1개 활동당 A4용지(210*297mm) 단면 기준 2면, 총 15면 이내 제출 가능(분할, 축소, 양면 복사 금지)
- 공인 기관에서 발행한 서류만 제출 가능하며(사인 명의로 발행된 서류, 발표자료, 추천서, 신문 기사와 CD, USB, 그림(사진) 또는 동영상 파일 등 비문서 형태의 자료는 제출 불가), 서류의 진위 여부를 확인할 수 있도록 발급 담당자의 연락처를 제출 서류의 하단에 기재해야 함
- 제출된 서류는 일체 반환하지 않으므로, 원본을 반환받기 원하는 경우에는 원본과 동일한 사본(음영 처리되지 않은 원본대조필 사본)을 제출해야 함

* 증빙서류 제출 방법

| 구분 | 제출 방법 |
|------------------|----------|
| 원본 또는 원본 대조필된 사본 | 우편 또는 방문 |
| 음영 처리된 원본의 사본 | 온라인 |

- 외국어로 작성된 모든 서류는 원본과 함께 번역 공증본을 방문 제출해야 하며(번역확인서, 번역 내용, 원본대조필 사본순으로 정리), 발급기관과 공증기관의 주소, 담당자의 전화번호, 팩스번호, E-mail 주소를 제출 서류의 하단에 반드시 기재해야 함(원본을 제외한 번역 관련 서류는 증빙 서류 총 15면 제출 제한을 적용하지 아니함)
 - 증빙서류는 '활동 증빙서류 목록'의 연번에 따라 정리하여 제출해야 하며, 각 면의 우측 상단에 전체 서류의 연번을 작성(예: 총 10매 중 두 번째 면인 경우 2/10으로 기입)하고 우측 하단에 연필로 지원하는 전형, 모집단위, 수험번호, 성명을 기재해야 함
 - 증빙자료 제출은 지원자의 선택사항이나 미제출된 활동에 대한 증명력은 대학이 자체적으로 판단함
5. 고교 재학 기간 중 학교생활기록부가 있는 경우 대체 서식과 별도로 제출할 수 있으며(학력 인정 고교만 해당), 이 경우 학교생활기록부는 증빙서류 총 15면 제출 제한을 적용하지 아니함
 6. 위의 작성방법에 부합하지 않음에 따라 일정 기간 내 보완 또는 소명을 요청받은 경우 적극 협조해야 하며, 요청받은 기간 내 보완 또는 소명되지 아니할 경우 불이익이 있을 수 있음

서식 10-1 (작성 예시) 원서접수 페이지에서 입력 후 출력본 제출

**2024학년도 전남대학교 수시모집
학생부종합전형 검정고시출신자 학교생활기록부 대체 서식**

| | | | |
|----------------|--|-----------------|-----------------------|
| 지원전형 | <input type="checkbox"/> 학생부종합(고교생활우수자전형 유형Ⅰ) <input type="checkbox"/> 학생부종합(고교생활우수자전형 유형Ⅱ) | | |
| 단과대학 | | 모집단위 | |
| 성명 | | 생년월일 | 0000. 00. 00. |
| 합격지역 | | 합격일 | 0000. 00. 00 |
| 고교 진학여부 | <input type="checkbox"/> 진학함 <input type="checkbox"/> 진학하지 않음 | 고교 재학 기간 | 0000. 00. ~ 0000. 00. |

학교생활기록부 대체 서식 작성 유의사항과 작성방법을 숙지했으며, 유의사항과 작성방법 위반에 따른 조치에 대해서는 이의를 제기하지 않겠습니다. (동의함)

2023년 월 일

지 원 자 〇 〇 〇 (인/서명)

전남대학교 총장 귀하

수험번호

서식 10-2 (작성 예시) 원서접수 페이지에서 입력 후 출력본 제출

**2024학년도 전남대학교 수시모집
학생부종합전형 검정고시출신자 학교생활기록부 대체 서식
활동 증빙서류 목록**

| 연번 | 활동명 | 활동기간 (년 월 일 ~ 년 월 일) | 활동내용 | 활동(발행)기관 | 증빙 유무 |
|-----|-----|-------------------------|------|----------|---|
| 1 | | | | | 유 <input type="checkbox"/> 무 <input type="checkbox"/> |
| 2 | | | | | 유 <input type="checkbox"/> 무 <input type="checkbox"/> |
| 3 | | | | | 유 <input type="checkbox"/> 무 <input type="checkbox"/> |
| ... | | | | | 유 <input type="checkbox"/> 무 <input type="checkbox"/> |
| 10 | | | | | 유 <input type="checkbox"/> 무 <input type="checkbox"/> |

수험번호

서식 11 (작성 예시) 서식 출력 후 작성하여 제출 (직인 필수)

2024학년도 전남대학교 수시모집
학생부종합(후계농업경영인전형) 지원 자격 확인서

| | | | | |
|----------------------|--------------|----------|---------------|--|
| 후계농업경영인 성명 | 홍길동 | 생년월일 | 0000. 00. 00. | |
| 주소 | | 용도 | 전남대학교 제출용 | |
| 후계농업경영인 선정일 | 0000. 00. 00 | 자격 유지 여부 | 유지 | |
| | | 자격 분야 | | |
| 발급일자 | 2023. 09. 00 | 발급담당자 | 성명 | |
| | | | 연락처 | |
| 전남대학교 지원자와의 관계 | 부 / 모 | | | |

위 사람은 후계농업경영인으로 선정되어 영농에 종사 중임을 확인합니다.

전남대학교에서 규정하고 있는 학생부종합(후계농업경영인전형) 지원 자격 심사를 요청합니다.

붙임: 가족관계증명서(상세) 1부

2023년 월 일

0000장 [직인]

전남대학교 총장 귀하

수험번호

서식 12 (작성 예시) 서식 작성하여 공문 발송

2024학년도 전남대학교 수시모집
학교생활기록부 정정 요청

2024학년도 수시모집 지원자의 학교생활기록부 정정 요청사항을 다음과 같이 제출합니다.


| 구분 | 전형명 | 모집단위 | 성명 | 정정 내용 및 사유 |
|----|-----------------|-----------|-----|------------|
| 1 | 학생부교과 (일반전형) | 경영대학 경영학부 | 홍길동 | |
| 2 | | | | |
| 3 | | | | |

붙임: 학교생활기록부 정정 원본(경영대학 경영학부_전남대) 1부. 끝.

00고등학교장 (직인)

※ 정정 사항이 반영된 학교생활기록부를 첨부하여 2023. 9. 19.(화) 18:00까지 공문으로 발송해야 함

수험번호

| 입학전형 일정(뒷면) | 수험표(앞면) | | | | | | | | | | | | | | | | | | | | | | | | | | |
|--|---|--------|------------------------------|---|---|--|----|--------|------------------|---|------------------|--|------------------|---|--|--------|--|-------|--|------|--|------|--|------|--|-----|--|
| <p>1. 서류 제출: 2023. 9. 11.(월) 09:00 ~ 9. 19.(화) 18:00</p> <p>2. 1단계 합격자 발표</p> <table border="1" style="width: 100%; border-collapse: collapse;"> <thead> <tr style="background-color: #e0e0e0;"> <th style="width: 20%;">일정</th> <th>해당 전형명</th> </tr> </thead> <tbody> <tr> <td rowspan="3" style="text-align: center; vertical-align: middle;">2023. 11. 10.(금) 15:00 예정</td> <td> <ul style="list-style-type: none"> • 학생부교과(예체능우수자전형) • 학생부교과(특수교육대상자전형) </td> </tr> <tr> <td> <ul style="list-style-type: none"> • 학생부종합(고교생활우수자전형 유형 I) • 학생부종합(후계농업경영인전형) </td> </tr> <tr> <td> <ul style="list-style-type: none"> • 실기/실적(예능우수자전형) </td> </tr> </tbody> </table> <p>3. 면접 및 실기</p> <table border="1" style="width: 100%; border-collapse: collapse;"> <thead> <tr style="background-color: #e0e0e0;"> <th style="width: 20%;">일정</th> <th>해당 전형명</th> </tr> </thead> <tbody> <tr> <td style="text-align: center;">2023. 11. 21.(화)</td> <td> <ul style="list-style-type: none"> • 학생부교과(예체능우수자전형) • 실기/실적(예능우수자전형) </td> </tr> <tr> <td style="text-align: center;">2023. 11. 29.(수)</td> <td> <ul style="list-style-type: none"> • 학생부교과(특수교육대상자전형) </td> </tr> <tr> <td style="text-align: center;">2023. 11. 30.(목)</td> <td> <ul style="list-style-type: none"> • 학생부종합(고교생활우수자전형 유형 I) • 학생부종합(후계농업경영인전형) </td> </tr> </tbody> </table> <p>4. 최초합격자 발표: 2023. 12. 15.(금) 15:00 예정</p> <p>5. 최초합격자 온라인 문서등록 2023. 12. 18.(월) 09:00 ~ 12. 21.(목) 15:00</p> <p>6. 충원합격자 발표</p> <ul style="list-style-type: none"> - 1차: 2023. 12. 22.(금) 09:00 예정 - 2차: 2023. 12. 23.(토) 09:00 예정 - 3차: 2023. 12. 26.(화) 09:00 예정 - 4차: 2023. 12. 27.(수) 09:00 예정 - 5차: 2023. 12. 28.(목) 09:00~18:00 (개별 유선 통보) <p>7. 충원합격자 온라인 문서등록</p> <ul style="list-style-type: none"> - 1차: 2023. 12. 22.(금) 09:00~15:00 - 2차: 2023. 12. 23.(토) 09:00~15:00 - 3차: 2023. 12. 26.(화) 09:00~15:00 - 4차: 2023. 12. 27.(수) 09:00~15:00 - 5차: 2023. 12. 29.(금) 09:00~15:00 <p>8. 등록금 납부 2024. 2. 7.(수) 09:00 ~ 2. 13.(화) 15:00</p> | 일정 | 해당 전형명 | 2023. 11. 10.(금) 15:00 예정 | <ul style="list-style-type: none"> • 학생부교과(예체능우수자전형) • 학생부교과(특수교육대상자전형) | <ul style="list-style-type: none"> • 학생부종합(고교생활우수자전형 유형 I) • 학생부종합(후계농업경영인전형) | <ul style="list-style-type: none"> • 실기/실적(예능우수자전형) | 일정 | 해당 전형명 | 2023. 11. 21.(화) | <ul style="list-style-type: none"> • 학생부교과(예체능우수자전형) • 실기/실적(예능우수자전형) | 2023. 11. 29.(수) | <ul style="list-style-type: none"> • 학생부교과(특수교육대상자전형) | 2023. 11. 30.(목) | <ul style="list-style-type: none"> • 학생부종합(고교생활우수자전형 유형 I) • 학생부종합(후계농업경영인전형) | <table border="1" style="width: 100%; border-collapse: collapse;"> <tbody> <tr> <td style="width: 20%;">캠퍼스 구분</td> <td></td> </tr> <tr> <td>전형 구분</td> <td></td> </tr> <tr> <td>단과대학</td> <td></td> </tr> <tr> <td>모집단위</td> <td></td> </tr> <tr> <td>수험번호</td> <td></td> </tr> <tr> <td>성 명</td> <td></td> </tr> </tbody> </table> <div style="text-align: center; margin-top: 20px;"> <div style="border: 1px solid black; width: 100%; height: 100%; display: flex; align-items: center; justify-content: center;"> <p style="margin: 0;">증명 사진</p> </div> </div> <div style="text-align: right; margin-top: 20px;">  <p>전남대학교 CHONNAM NATIONAL UNIVERSITY</p> </div> | 캠퍼스 구분 | | 전형 구분 | | 단과대학 | | 모집단위 | | 수험번호 | | 성 명 | |
| 일정 | 해당 전형명 | | | | | | | | | | | | | | | | | | | | | | | | | | |
| 2023. 11. 10.(금) 15:00 예정 | <ul style="list-style-type: none"> • 학생부교과(예체능우수자전형) • 학생부교과(특수교육대상자전형) | | | | | | | | | | | | | | | | | | | | | | | | | | |
| | <ul style="list-style-type: none"> • 학생부종합(고교생활우수자전형 유형 I) • 학생부종합(후계농업경영인전형) | | | | | | | | | | | | | | | | | | | | | | | | | | |
| | <ul style="list-style-type: none"> • 실기/실적(예능우수자전형) | | | | | | | | | | | | | | | | | | | | | | | | | | |
| 일정 | 해당 전형명 | | | | | | | | | | | | | | | | | | | | | | | | | | |
| 2023. 11. 21.(화) | <ul style="list-style-type: none"> • 학생부교과(예체능우수자전형) • 실기/실적(예능우수자전형) | | | | | | | | | | | | | | | | | | | | | | | | | | |
| 2023. 11. 29.(수) | <ul style="list-style-type: none"> • 학생부교과(특수교육대상자전형) | | | | | | | | | | | | | | | | | | | | | | | | | | |
| 2023. 11. 30.(목) | <ul style="list-style-type: none"> • 학생부종합(고교생활우수자전형 유형 I) • 학생부종합(후계농업경영인전형) | | | | | | | | | | | | | | | | | | | | | | | | | | |
| 캠퍼스 구분 | | | | | | | | | | | | | | | | | | | | | | | | | | | |
| 전형 구분 | | | | | | | | | | | | | | | | | | | | | | | | | | | |
| 단과대학 | | | | | | | | | | | | | | | | | | | | | | | | | | | |
| 모집단위 | | | | | | | | | | | | | | | | | | | | | | | | | | | |
| 수험번호 | | | | | | | | | | | | | | | | | | | | | | | | | | | |
| 성 명 | | | | | | | | | | | | | | | | | | | | | | | | | | | |

※ 면접(실기) 당일 수험표를 반드시 지참하여야 함